



RAPPORT: STUDENTUNDERSØKELSEN VED KUNSTHØGSKOLEN I OSLO, 2021-2022



Innhold

1. INNLEDNING	3
1.1 UNDERSØKELSENS OPPBYGNING OG METODE.....	3
1.1.1 OM ENDRINGER I SKJEMAET	4
1.2 GJENNOMFØRING	4
1.3 DELTAGERPROSENT	5
1.4 STUDENTTILFREDSHET OG GJENNOMSNITT PER AVDELING	7
1.5 OPPFØLGING	9
2. RESULTATER KORONASITUASJONEN.....	10
2.1 UNDERVISNINGSMENGDEN	10
2.2 DIGITAL UNDERVISNING.....	11
2.3 INFORMASJON.....	13
2.4 PSYKOSOSIALE FORHOLD	13
3. RESULTATER HOVEDUNDERSØKELSEN	16
3.1 STUDIETILBUD	16
3.2 UNDERVISNING OG VEILEDNING.....	17
3.3 UTVEKSLING	20
3.4 STUDIEADMINISTRASJON OG STUDENTVEILEDNING.....	22
3.5 KOMMUNIKASJON OG SAMARBEID	24
3.6 DISKRIMINERING	28
3.6.1 OPPFØLGING AV DISKRIMINERING	29
3.7 MOBBING	31
3.7.1 OPPFØLGING AV MOBBING.....	31
3.8 UØNSKET SEKSUELL OPPMERKSOMHET	33
3.8.1 OPPFØLGING AV UØNSKET SEKSUELL OPPMERKSOMHET.....	35
3.9 ALKOHOL OG RUS.....	36
3.9.1 OPPFØLGING AV ALKOHOL OG RUS	37
3.10 RESEPSJONEN	38
3.11 KANTINEN	39



1. INNLEDNING

Studentundersøkelsen viser studentenes tilfredshet med læringsmiljøet ved Kunsthøgskolen i Oslo. Formålet med undersøkelsen er å styrke arbeidet med kvalitetsutvikling og gi nyttig informasjon om læringsmiljøet ved Kunsthøgskolen i Oslo.

Studentundersøkelsen er utarbeidet etter de mål som er formulert for studiet og læringsmiljøet i Kunsthøgskolens kvalitetssystem. Studentundersøkelsen er utviklet av, og revideres i samråd med læringsmiljøutvalget (LMU).

1.1 UNDERSØKELSENS OPPBYGNING OG METODE

Spørreskjemaet inneholder spørsmål om studentenes oppfatning av læringsmiljøet ved Kunsthøgskolen i Oslo. Undersøkelsen stiller de samme spørsmålene til alle studenter, uavhengig av studieprogram. Det tar ca. 15 - 20 minutter å besvare spørsmålene.

Studentene kan velge om de vil besvare undersøkelsen på norsk eller engelsk.

Undersøkelsen er i år delt inn i 12 kategorier:

- Koronasituasjonen
- Studietilbud
- Undervisning og veiledning
- Utveksling
- Studieadministrasjon og studentveiledning
- Kommunikasjon og samarbeid
- Diskriminering
- Mobbing
- Uønsket seksuell oppmerksomhet
- Alkohol og rus
- Resepsjon
- Kantine

Hver av de 12 kategoriene er delt inn i flere spørsmål og underspørsmål og i rapporten har vi hovedsakelig valgt å vise gjennomsnittet for hvert enkelt spørsmål. Svargjennomsnittet for alle kategorier blir vist i form av en tabell som stiller opp svarene fra hele skolen, samt svarene fra hver avdeling. Kategorien «koronasituasjonen» ble inkludert i studentundersøkelsen 2020-2021, og var tenkt å bare være med dette studieåret. I og med at pandemien ble mer langvarig enn man trodde, satt den også preg på inneværende studieår, og er derfor også inkludert i årets undersøkelse. Den er likevel ikke en selvstendig kategori i tabell 2.



Svaralternativene er i all hovedsak vurdering 1-6 (1=helt uenig, 6= helt enig).

I noen kategorier kan studenten svare «vet ikke/ikke relevant/ønsker ikke å svare», på enkelte spørsmål. Dette påvirker ikke gjennomsnittsberegningene.

I kategoriene «diskriminering», «mobbing», «uønsket seksuell oppmerksomhet» og «alkohol og rus» gis ikke rapporterte tilfeller en tallverdi. Tallene i tabell 2 viser gjennomsnittet av hvordan studentene opplever oppfølgingen på disse områdene.

1.1.1 OM ENDRINGER I SKJEMAET

Det er ingen endringer i spørreskjemaet fra forrige studieår til inneværende studieår. Det ble imidlertid forsøkt tydeliggjort i enda større grad, gjennom invitasjonene og informasjonen i undersøkelsen, at undersøkelsen er fullstendig anonym.

1.2 GJENNOMFØRING

Invitasjoner til å delta i undersøkelsen ble sendt ut 28. april, svarfrist var 12. mai. Purringer til mottagere som ikke hadde svart ennå, ble sendt ut jevnlig.

Det ble reklamert for studentundersøkelsen i Internposten, på storskjerm i resepsjonen og i Canvas. Dekanene ved alle avdelinger har vært sterkt involvert i å heve svarprosenten, og alle avdelinger har jobbet med å reklamere for undersøkelsen og oppfordret til å svare.

Ved tidligere undersøkelser har det vært mulig å vinne én premie i form av gavekort på kr. 5000,-. Inneværende år er premien splittet opp i fem gavekort på kr. 1000,-. Premiene trekkes tilfeldig blant respondentene.

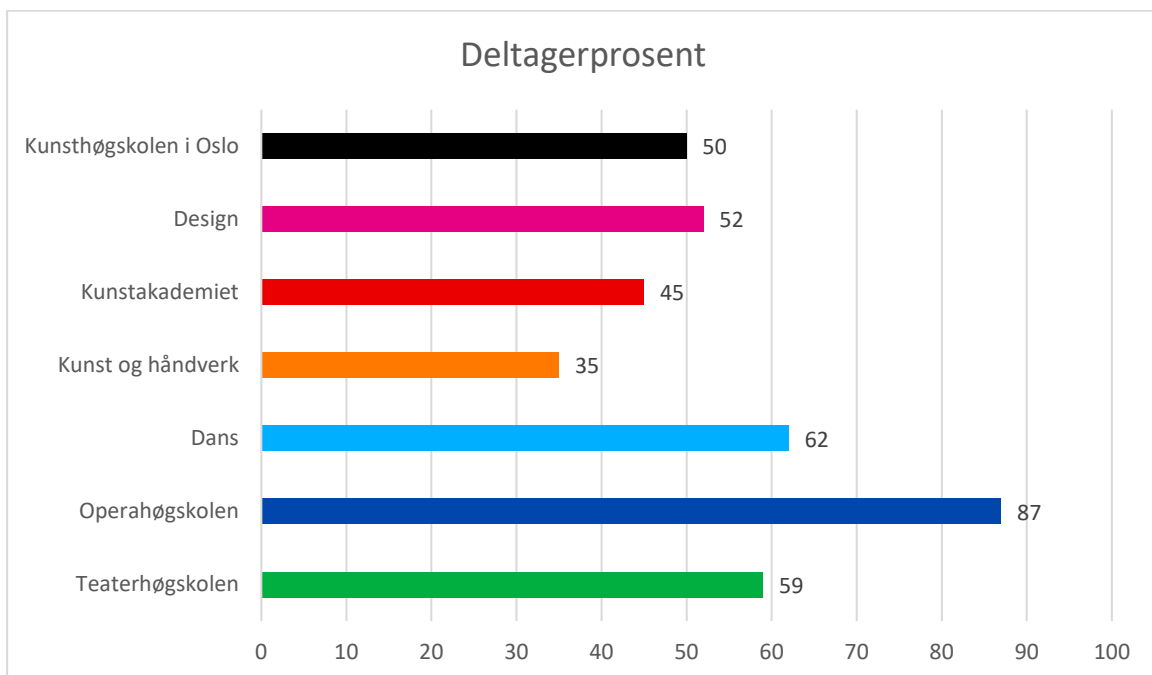
1.3 DELTAGERPROSENT

Totalt besvarte 283 studenter undersøkelsen i vårsemesteret 2022, dette utgjør 50 % av alle inviterte (564)¹. I 2020-2021 var svarprosenten på 42%, i 2019-2020 var den på 30 %. Målsetningen er at 60 % av studentene svarer på undersøkelsen.

TABELL 1: DELTAGERPROSENT PER AVDELING OG TOTALT

	Inviterte	Besvarte	Svarprosent
Dans	102	63	62
Design	148	77	52
Kunst og håndverk	148	52	35
Kunstakademiet	94	42	45
Operahøgskolen	23	20	87
Teaterhøgskolen	49	29	59
Kunsthøgskolen	564	283	50

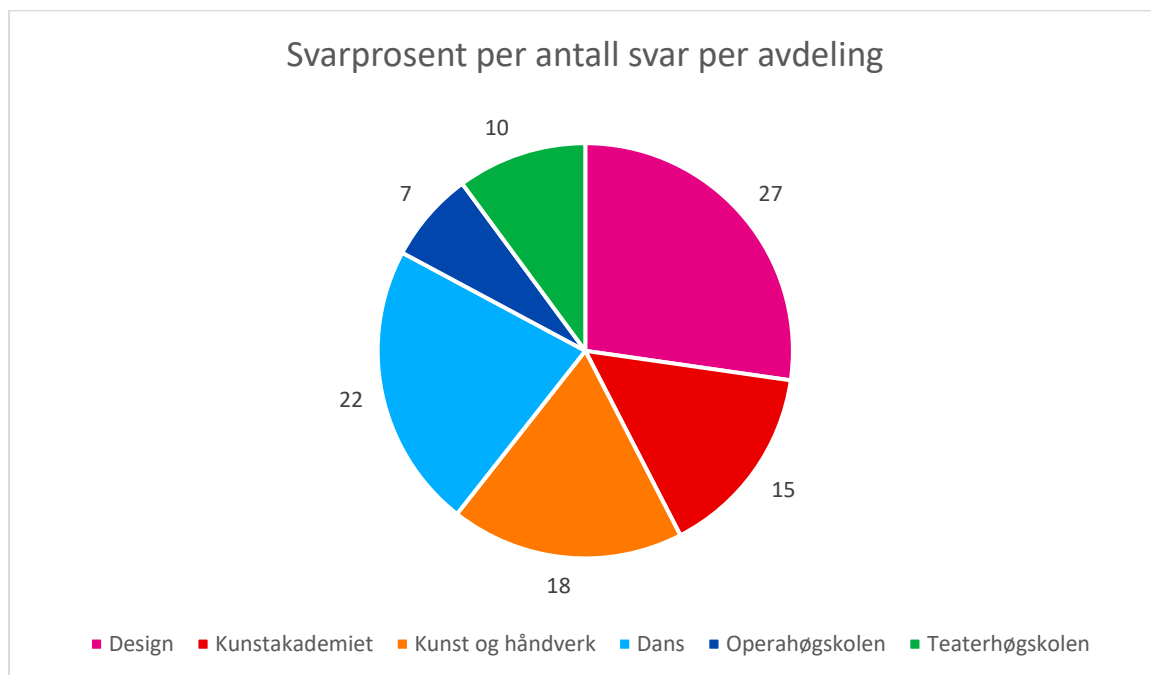
FIGUR 1: DELTAGERPROSENT PER AVDELING OG TOTALT



¹ De som inviteres til å delta i studentundersøkelsen, er studenter som er registrert som «aktive» i det studieadministrative systemet Felles Studentsystem. De må ha betalt semesteravgift og fullført semesterregistrering for inneværende semester. Utveklingsstudenter blir ikke invitert.



FIGUR 2: SVARPROSENT – HVER AVDELINGS PROSENTVISE DEL AV DET TOTALE ANTALL SVAR

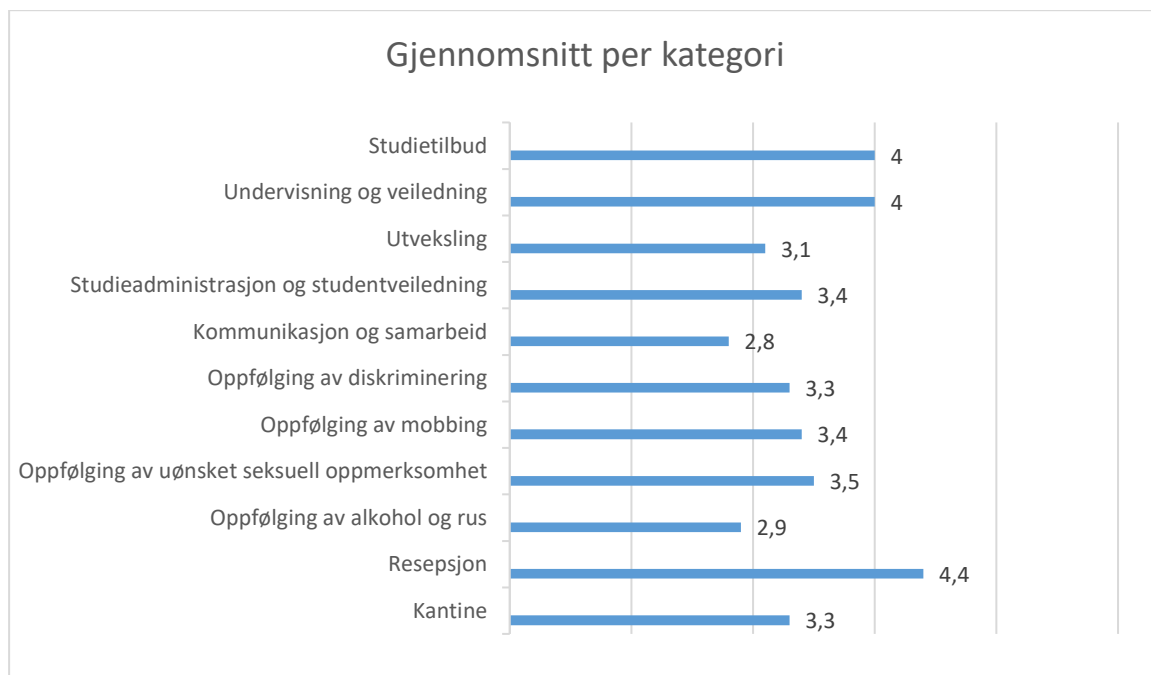


1.4 STUDENTTILFREDSHET OG GJENNOMSNITT PER AVDELING

Overordnet er studenttilfredsheten på 3,5. Dette er en svak oppgang sammenlignet med i fjor (2020-21: 3,4).

Når man ser hele Kunsthøgskolen under ett er de gjennomsnittlige svarene for hver av kategoriene som følger (figur 3 og tabell 2).

FIGUR 3: STUDENTTILFREDSHET PER KATEGORI



Forklaring: Høy skår er positivt.

TABELL 2: GJENNOMSNIITT PER KATEGORI PER AVDELING FOR STUDIEÅRENE 2019-20, 2020-21 OG 2021-22

	Design			Kunstakademiet			Kunst og håndverk			Dans			Operahøgskolen			Teaterhøgskolen			Kunsthøgskolen		
	2019-20	2020-21	2021-22	2019-20	2020-21	2021-22	2019-20	2020-21	2021-22	2019-20	2020-21	2021-22	2019-20	2020-21	2021-22	2019-20	2020-21	2021-22	2019-20	2020-21	2021-22
Studietilbud	4,0	3,5	3,5	3,8	3,5	3,8	4,5	3,4	3,6	5,1	4,8	4,8	4,8	4,8	4,4	4,6	4,4	4,6	4,5	3,9	4,0
Undervisning og veiledning	4,0	4,0	3,4	3,9	3,7	3,9	4,4	3,8	3,7	4,8	4,5	4,7	4,6	4,7	4,7	4,5	4,4	4,7	4,4	4,1	4,0
Utveksling	3,4	3,3	2,9	3,7	3,0	3,3	4,2	3,3	3,0	4,3	4,0	3,2	4,3	4,4	3,7	3,3	2,8	3,1	3,8	3,3	3,1
Studieadministrasjon og studentveiledning	3,4	3,3	3,1	3,9	3,2	3,6	4,2	3,3	3,3	4,0	3,3	3,7	3,9	3,7	3,8	4,0	3,4	3,6	3,9	3,4	3,4
Kommunikasjon og samarbeid	3,3	2,7	2,7	2,9	2,8	2,9	3,3	2,7	2,6	3,5	3,0	3,0	3,3	3,3	3,3	3,0	2,7	2,9	3,3	2,8	2,8
Oppfølging av diskriminering*	-	2,7	2,5	-	2,8	3,0	-	2,9	2,9	-	3,6	4,3	-	4,3	4,3	-	4,0	4,0	-	3,2	3,3
Oppfølging av mobbing	3,2	2,7	2,7	3,8	2,7	3,1	3,4	3,0	2,9	4,6	3,6	4,4	4,8	4,1	4,1	4,7	4,2	3,9	4,0	3,3	3,4
Oppfølging av uønsket seksuell oppmerksomhet	3,4	2,6	2,7	3,7	2,7	3,3	3,9	3,0	3,1	4,8	3,8	4,5	4,4	5,2	4,1	4,7	4,3	4,5	4,2	3,4	3,5
Oppfølging av alkohol og rus	2,9	2,3	2,2	2,9	2,3	2,8	2,7	2,6	2,3	4,0	3,5	3,7	3,7	4,5	3,8	3,5	3,5	3,3	3,2	2,9	2,9
Resepsjon	4,5	3,9	4,6	4,8	4,0	4,3	4,7	4,3	4,2	4,5	3,9	4,8	3,3	3,9	3,6	4,6	4,3	4,3	4,6	4,1	4,4
Kantine	4,0	3,4	2,8	3,6	2,8	3,0	3,1	3,0	3,3	4,1	3,8	4,1	4,3	3,7	3,9	3,5	3,0	3,0	3,7	3,2	3,3
Gjennomsnitt	3,6	3,1	3,0	3,7	3,1	3,4	3,8	3,2	3,2	4,4	3,8	4,1	4,1	4,2	4,0	4,0	3,7	3,8	4,0	3,4	3,5



1.5 OPPFØLGING

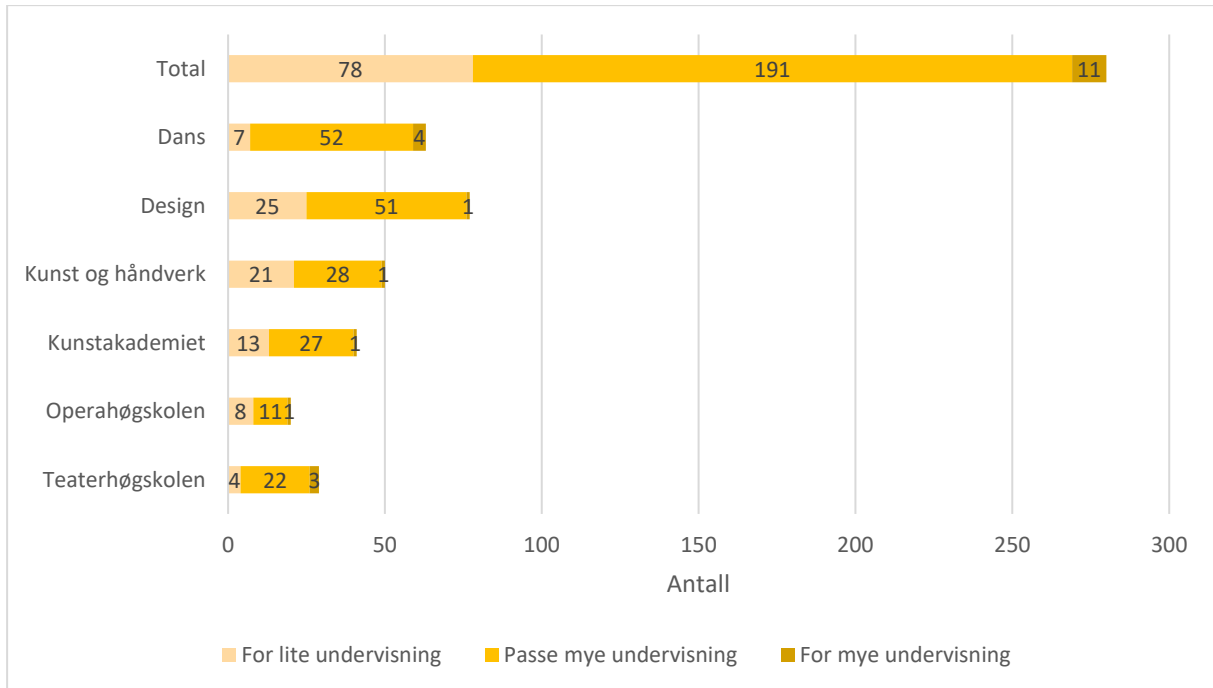
- Rapporten gjennomgås i ledermøte.
- Rapporten gjennomgås i Læringsmiljøutvalget. LMU drøfter rapporten og gir ledelsen råd/synspunkter på særskilte områder hvor det er behov for tiltak.
- Dekaner presenterer undersøkelsen for studenter og fagansatte, og både studenter og fagansatte skal være med i diskusjoner om tiltak.
- Dekaner, relevante seksjonssjefer og direktør lager plan for oppfølging for sine avdelinger/seksjoner.
- Planene for oppfølging skal inngå i den årlige kvalitetsrapporten for den enkelte avdeling/seksjon og i kvalitetsrapporten for Kunsthøgskolen.

2. RESULTATER KORONASITUASJONEN

I det følgende vises resultatene per kategori. Gjennomsnittet blir hovedsakelig vist i form av en graf som stiller opp svarene fra hele skolen samt svarene fra hver avdeling.

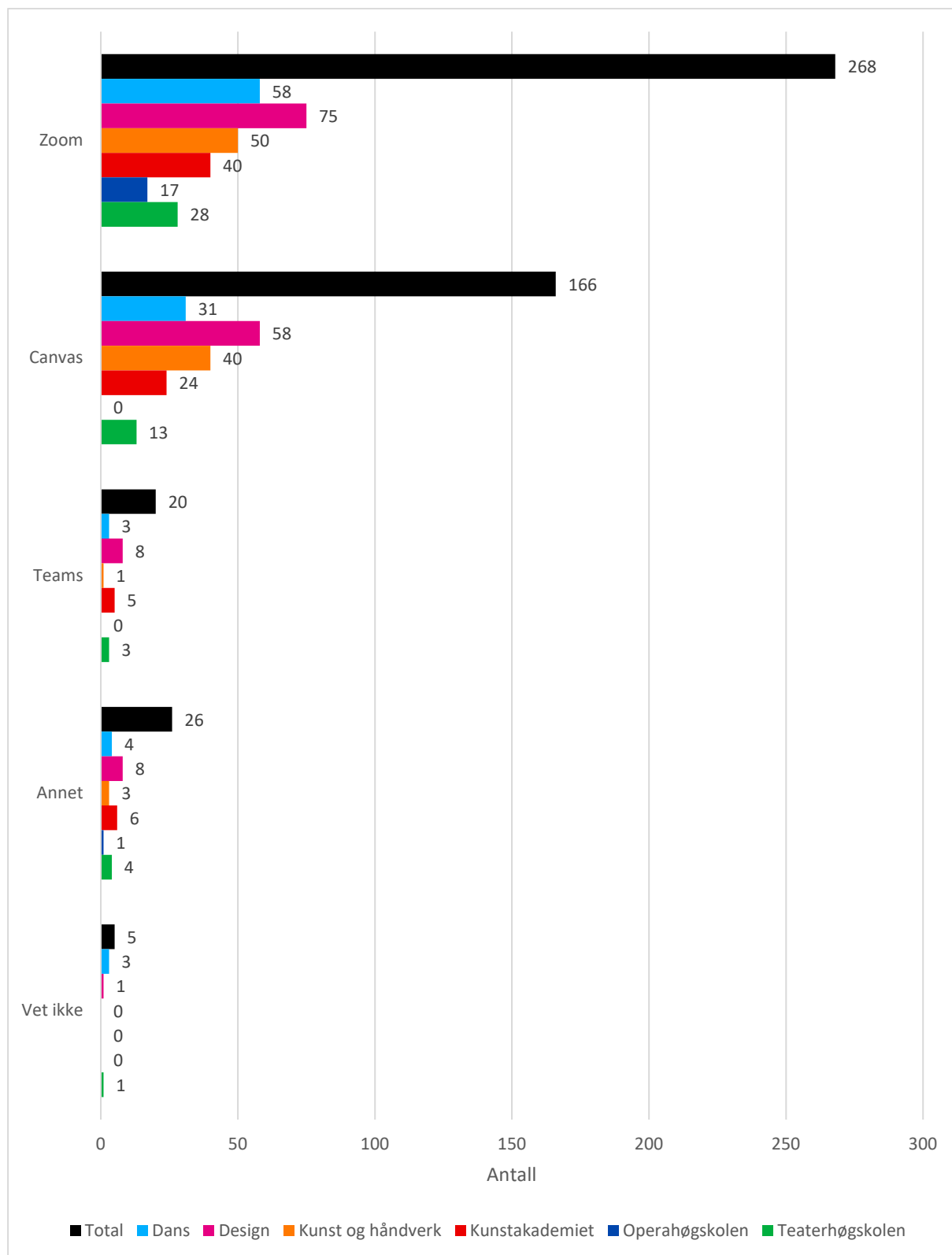
2.1 UNDERVISNINGSMENGDEN

FIGUR 4: HVORDAN SYNES DU UNDERVISNINGSMENGDEN HAR VÆRT F.O.M. STUDIESTART HØSTEN 2021?



2.2 DIGITAL UNDERVISNING

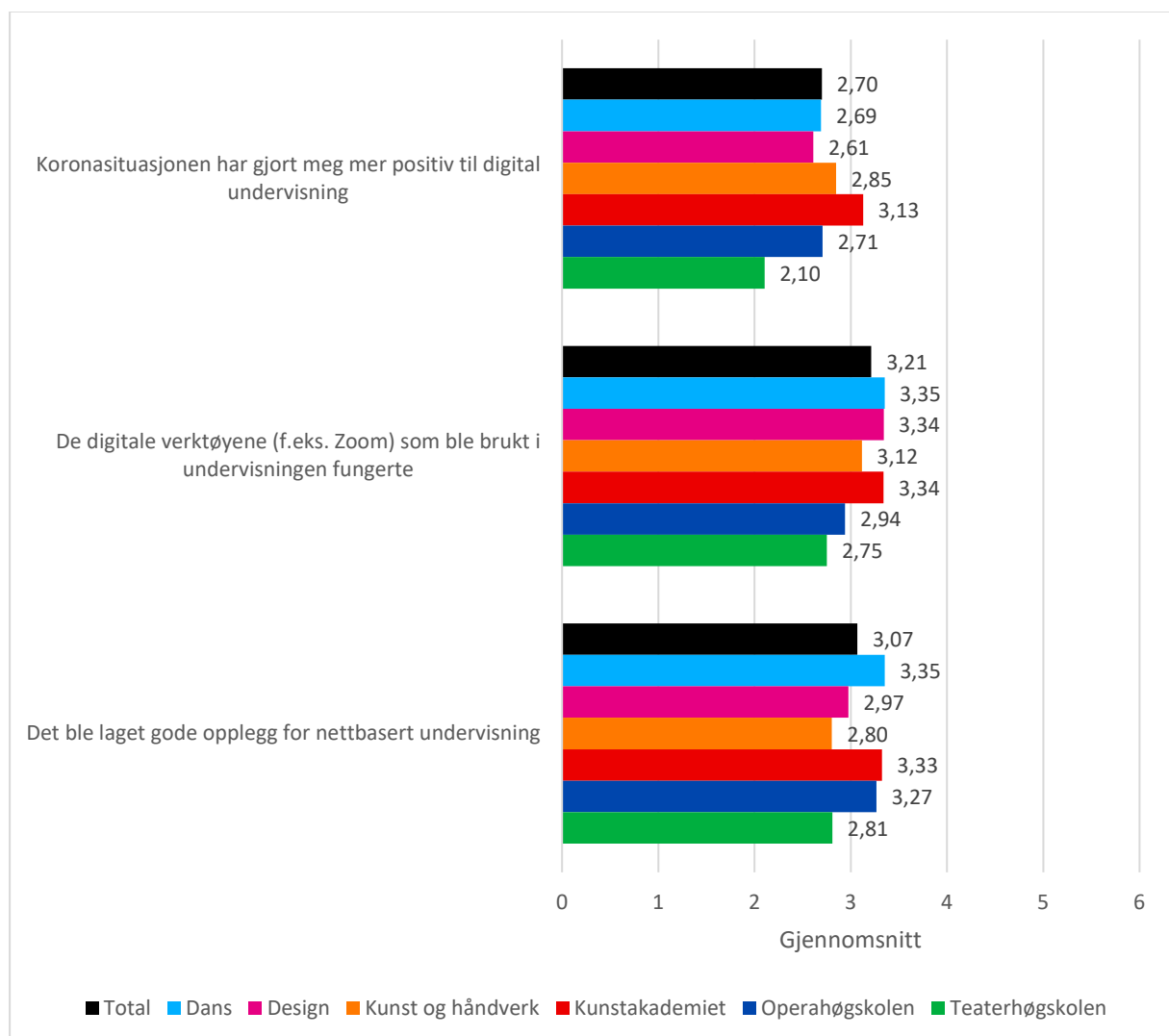
FIGUR 5: HVILKE DIGITALE PLATTFORMER HAR BLITT BENYTTET TIL UNDERVISNING PÅ DITT STUDIEPROGRAM?



Alle studenter som har svart «andre» på spørsmålet over har fått oppfølgingsspørsmålet «Hvilke andre digitale plattformer ble benyttet til undervisning i ditt studieprogram?». Følgende svar ble gitt:

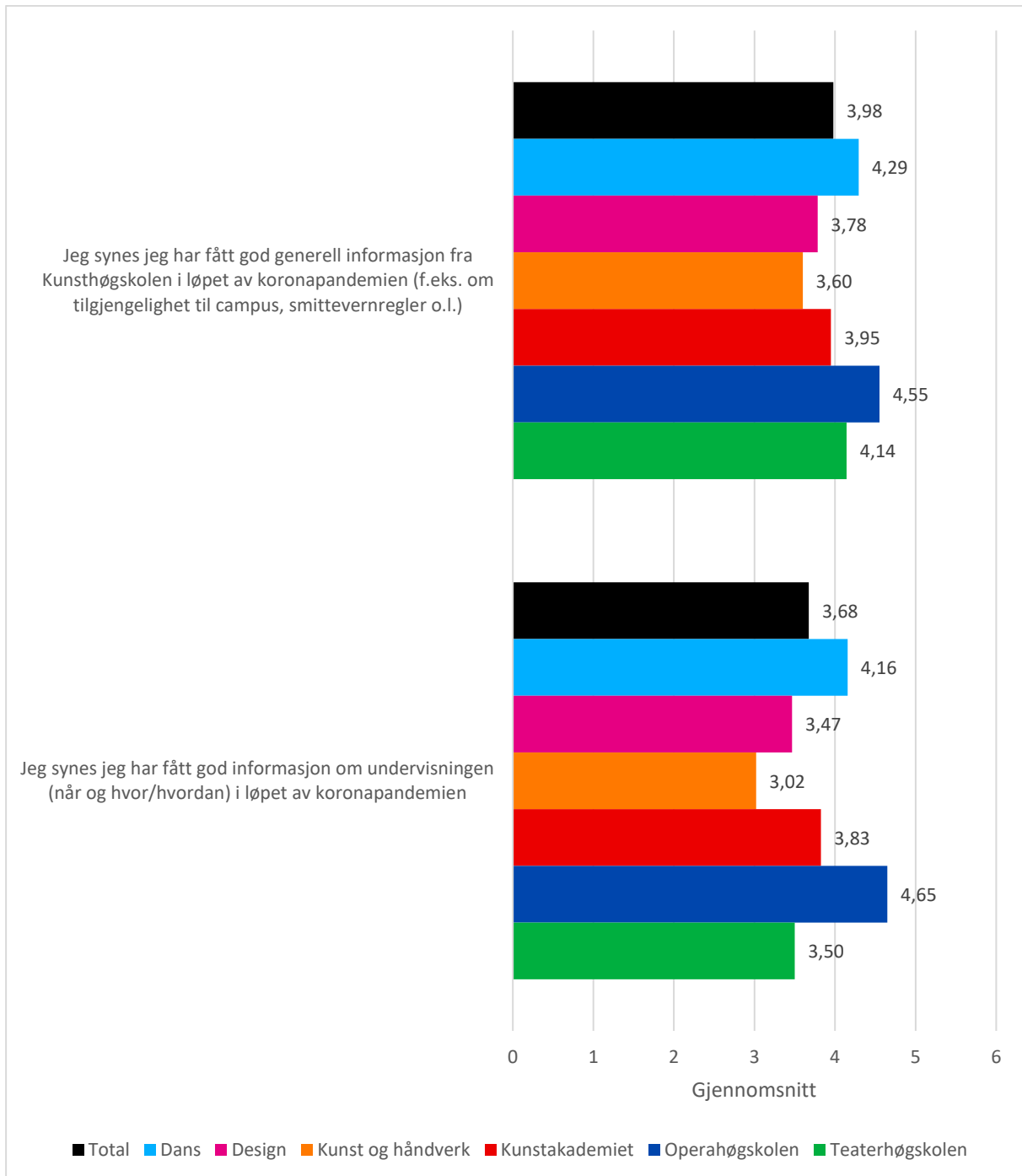
- Facebook/Messenger/Facetime
- Outlook
- WhatsApp
- Timeplaner
- Office/OneDrive/OneNote/Sharepoint
- Adobe
- CLO 3D
- TimeEdit
- Orio
- Google
- YouTube
- Miro
- Arena

FIGUR 6: HVOR ENIG ER DU I DE FØLGENDE PÅSTANDENE OM UNDERVISNING F.O.M. STUDIESTART HØSTEN 2021?



2.3 INFORMASJON

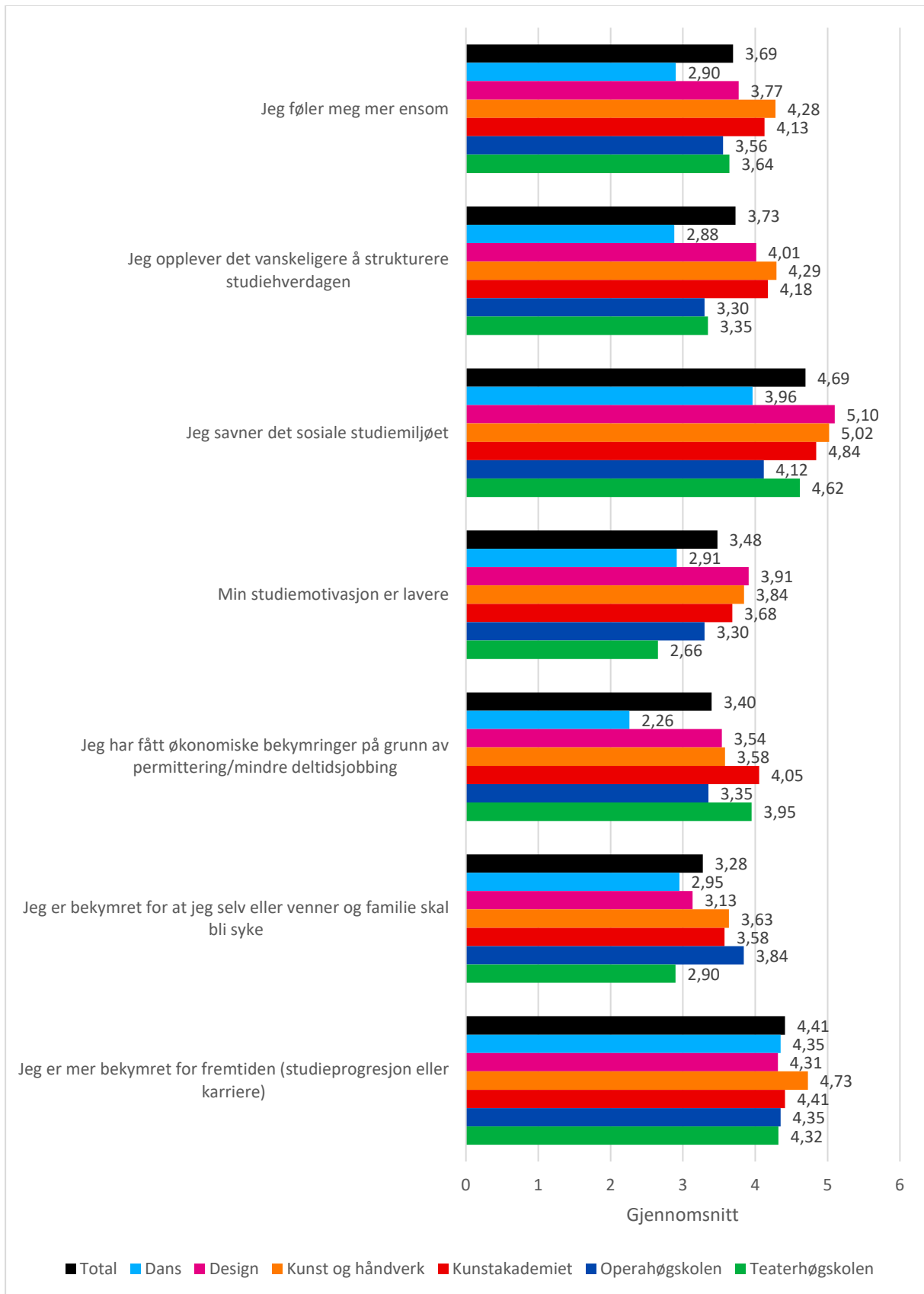
FIGUR 7: HVOR ENIG ER DU I DE FØLGENDE PÅSTANDENE OM INFORMASJON F.O.M. STUDIESTART 2021?



2.4 PSYKOSOSIALE FORHOLD

I denne kategorien er spørsmålssettet todelt; én del med negative påstander, deretter en del med positive påstander.

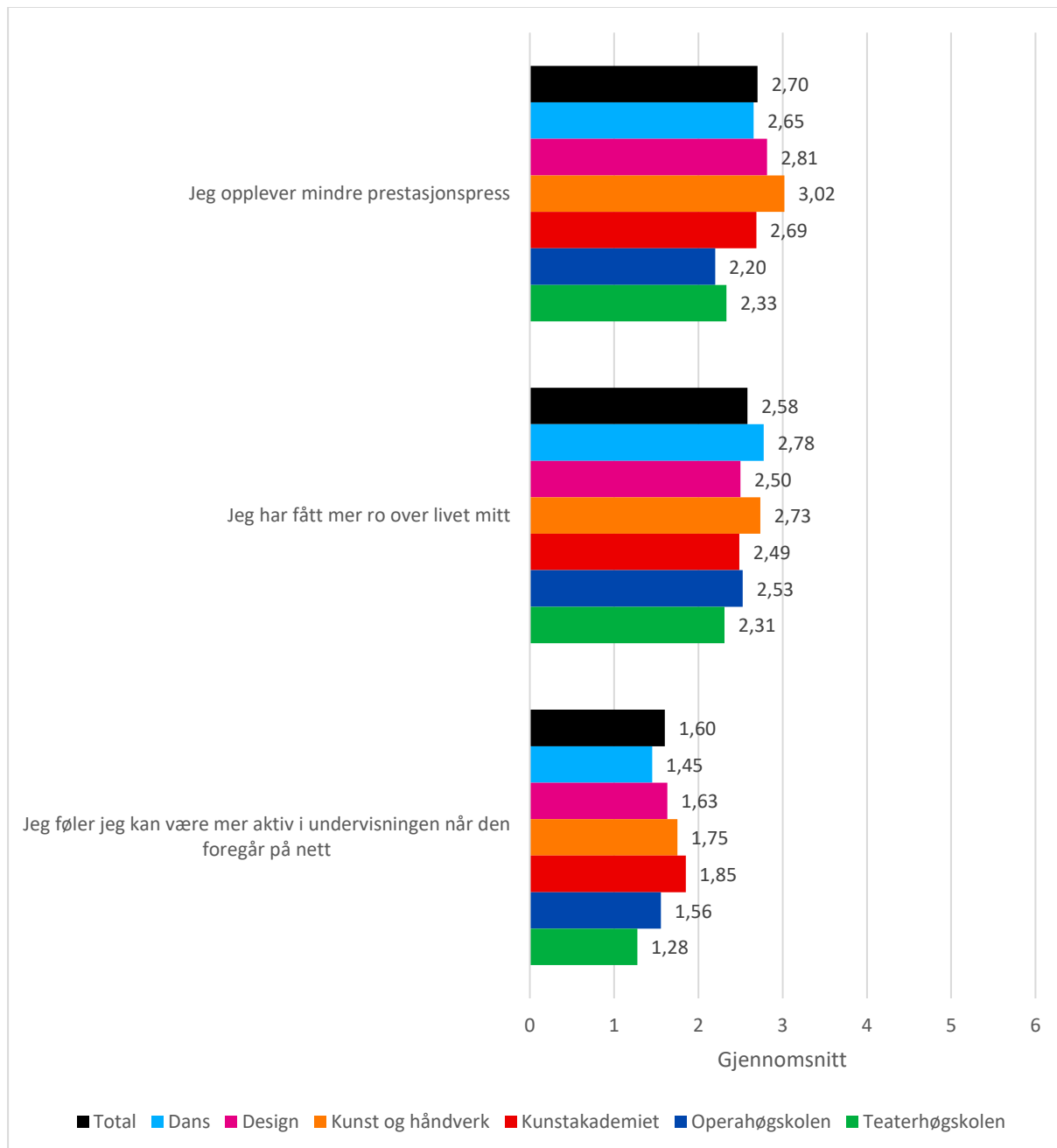
FIGUR 8: HVOR ENIG ER DU I DE FØLGENDE PÅSTANDENE OM PSYKOSOSIALE FORHOLD F.O.M. STUDIESTART 2021? (NEGATIVE PÅSTANDER)



Merk: høy skår er negativt



**FIGUR 9: HVOR ENIG ER DU I DE FØLGENDE PÅSTANDENE OM PSYKOSOSIALE FORHOLD F.O.M. STUDIESTART 2021?
(POSITIVE PÅSTANDER)**



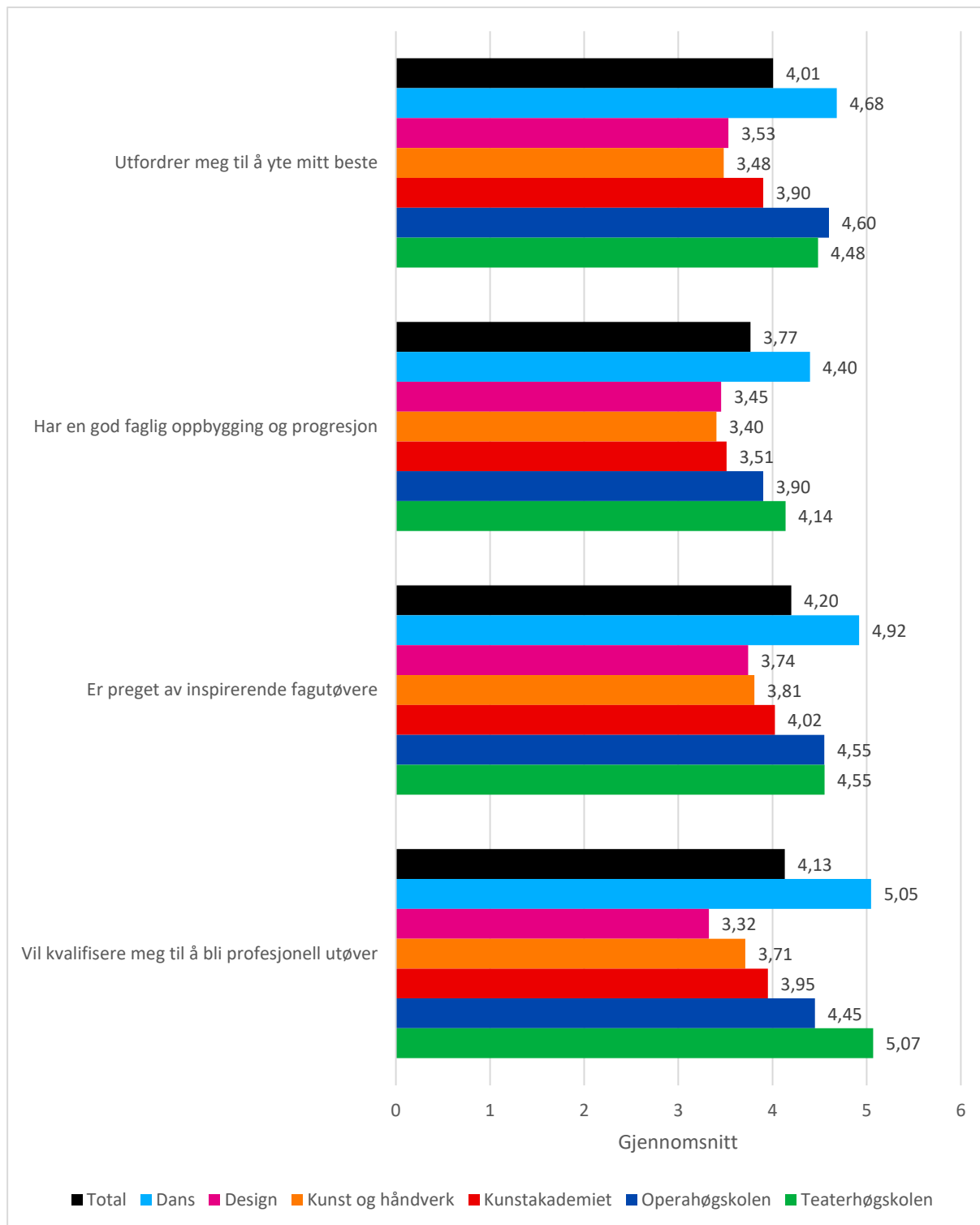
Merk: høy skår er positivt

3. RESULTATER HOVEDUNDERSØKELSEN

3.1 STUDIETILBUD

Gjennomsnittet for Kunsthøgskolen har gått noe opp fra 3,9 i fjor til 4,0 i år.

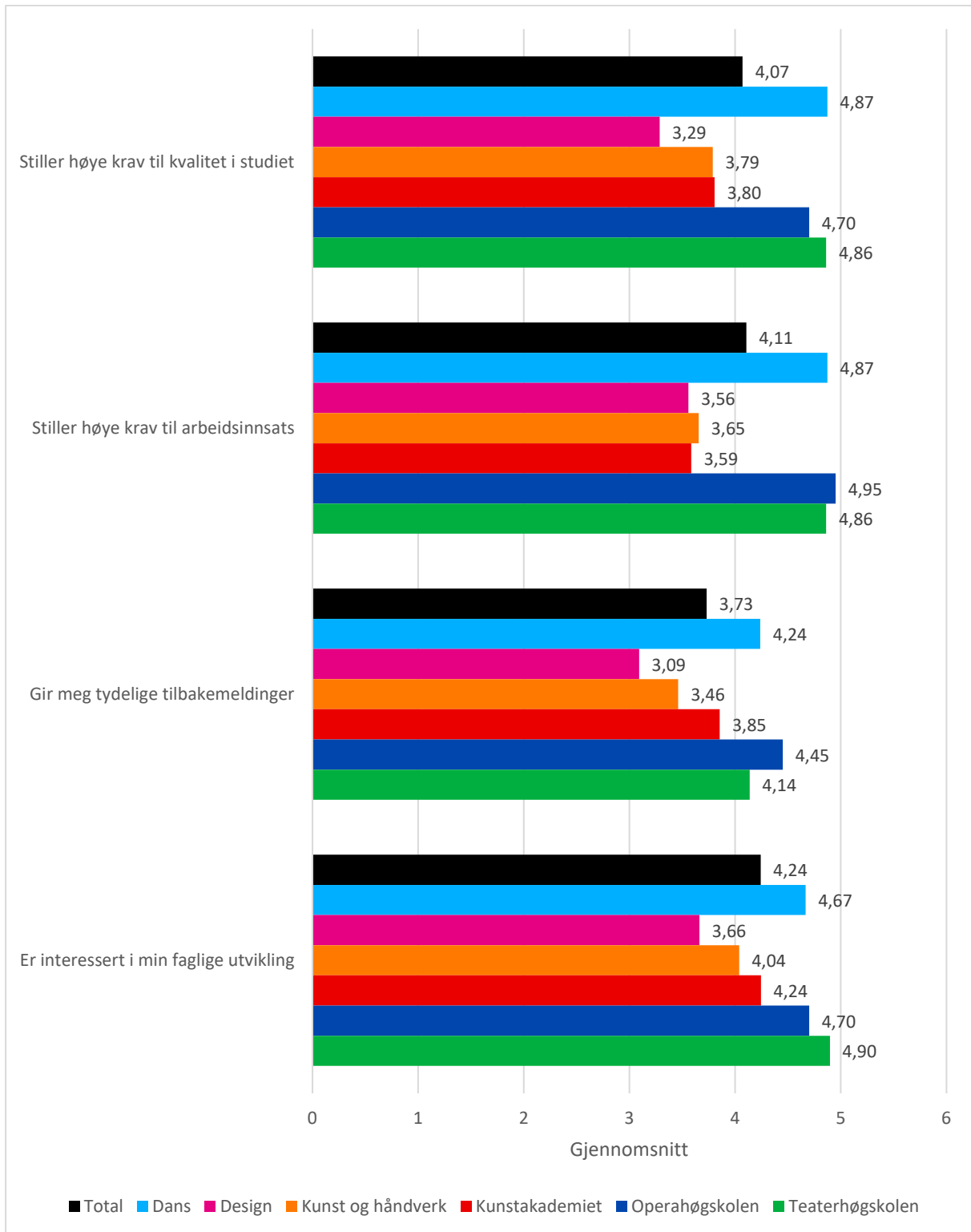
FIGUR 10: DET FAGLIGE TILBUDET:



3.2 UNDERVISNING OG VEILEDNING

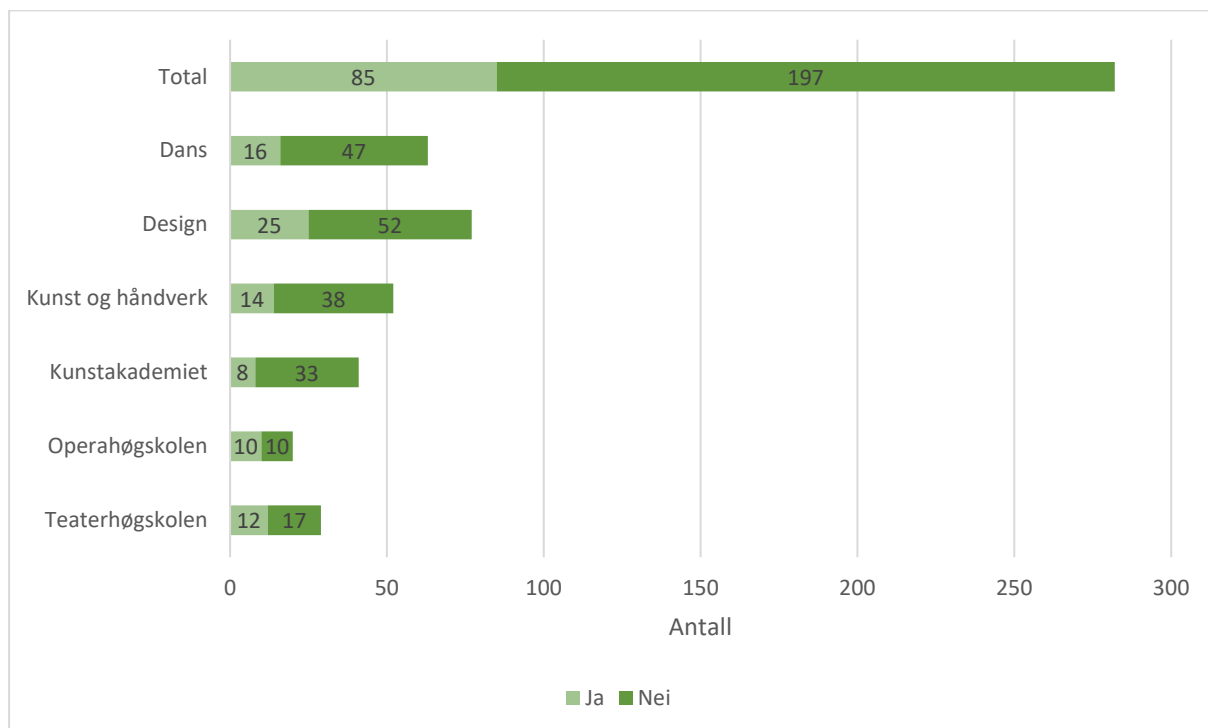
Gjennomsnittet for Kunsthøgskolen har gått svakt ned fra 4,1 i fjor til 4,0 i år.

FIGUR 11: LÆRERE/VEILEDERE:

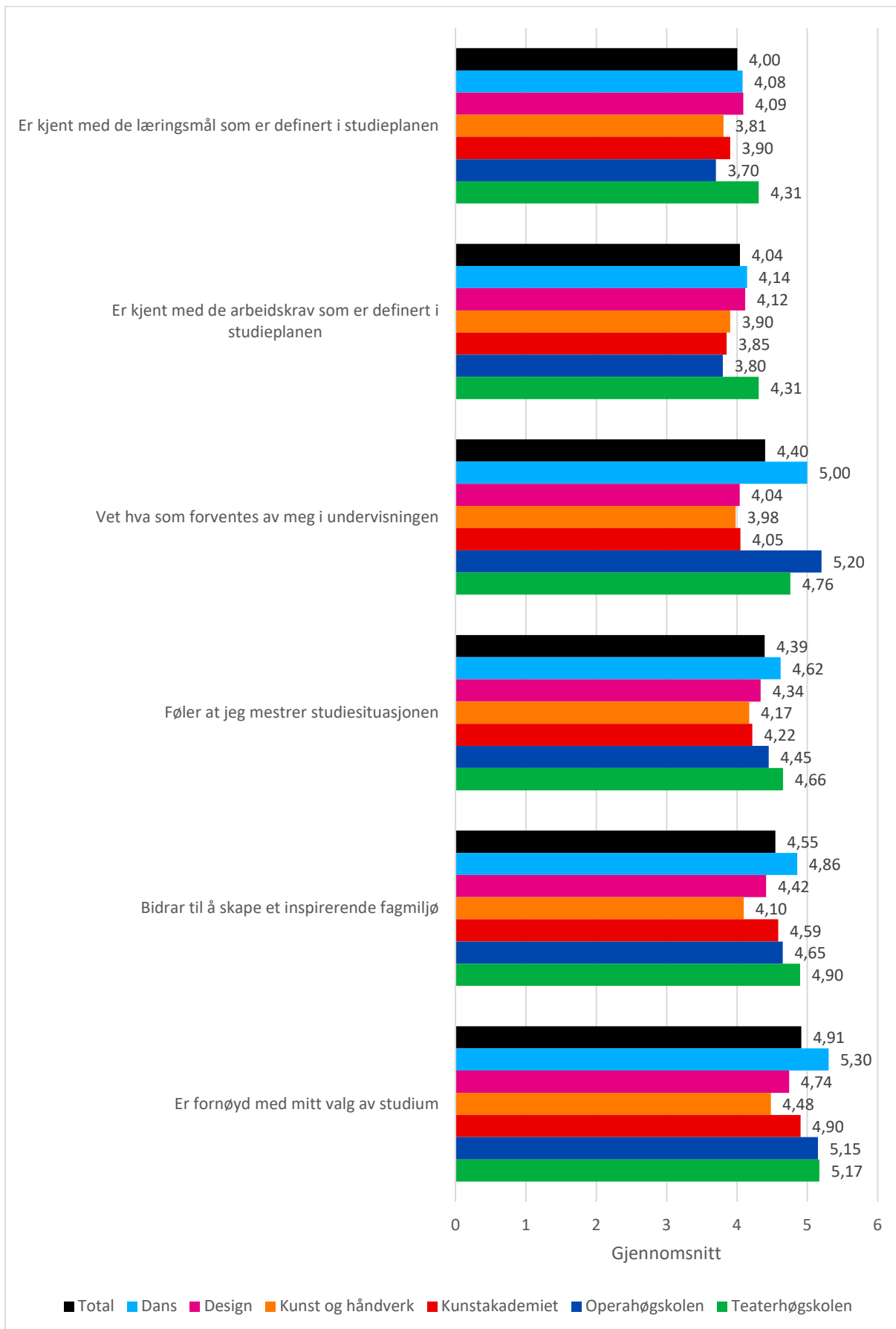




FIGUR 12: HAR DU OPPLEVD Å BLI NEGATIVT FORSKJELLSBEHANDLET I UNDERVISNINGEN?



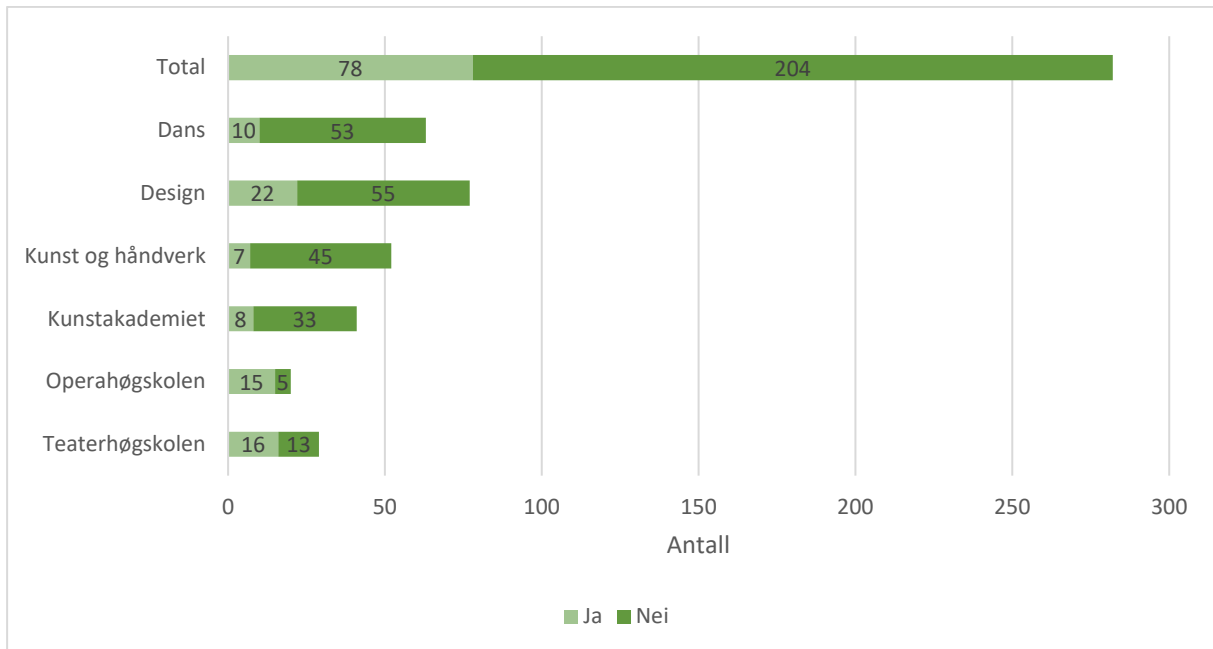
FIGUR 13: JEG:



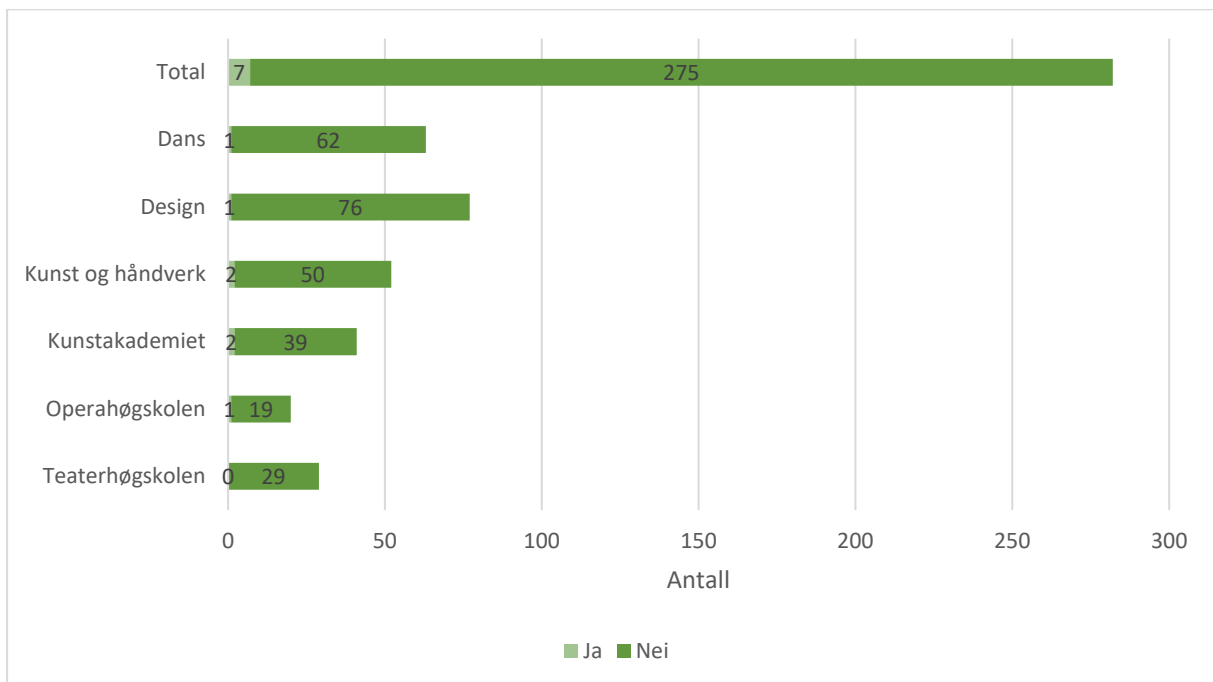
3.3 UTVEKSLING

Gjennomsnittet for Kunsthøgskolen har gått ned fra 3,3 i fjor til 3,1 i år.

FIGUR 14: JEG HAR DELTATT PÅ INFORMASJONSMØTE OM UTVEKSLING:



FIGUR 15: JEG HAR VÆRT PÅ UTVEKSLINGSOPPHOLD:

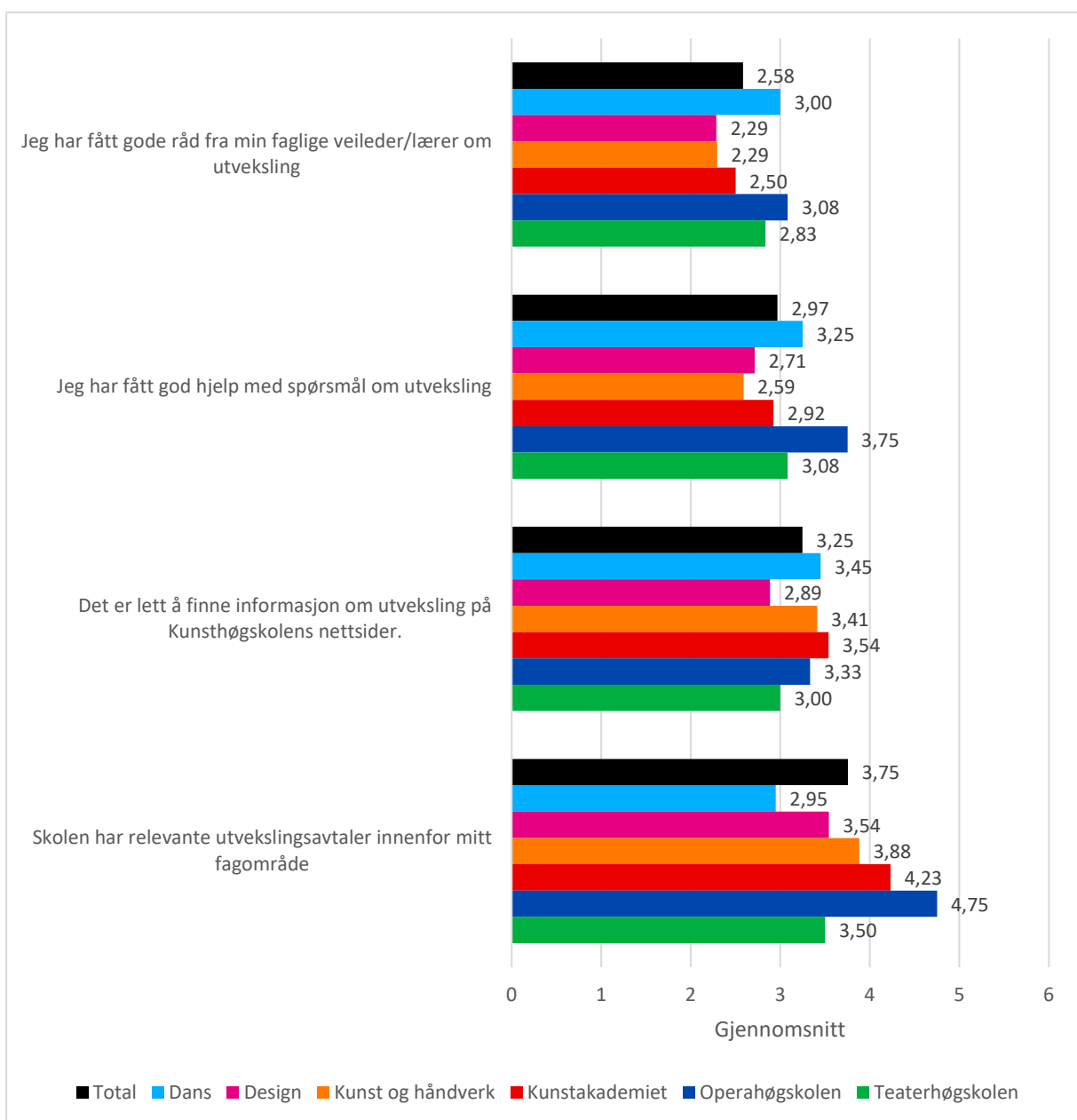


Alle studenter som har svart «nei» på spørsmålet «Jeg har vært på utvekslingsopphold» fikk oppfølgingsspørsmålet «Jeg er interessert i å reise på utveksling som en del av studiet mitt».

TABELL 3: JEG ER INTERESSERT I Å REISE PÅ UTVEKSLING SOM EN DEL AV STUDIET MITT:

	Antall som har svart 1-3	Antall som har svart 4-6	Antall som har svart «ikke relevant»	Totalt antall svar
Jeg er interessert i å reise på utveksling som en del av studiet mitt.	83	115	77	275

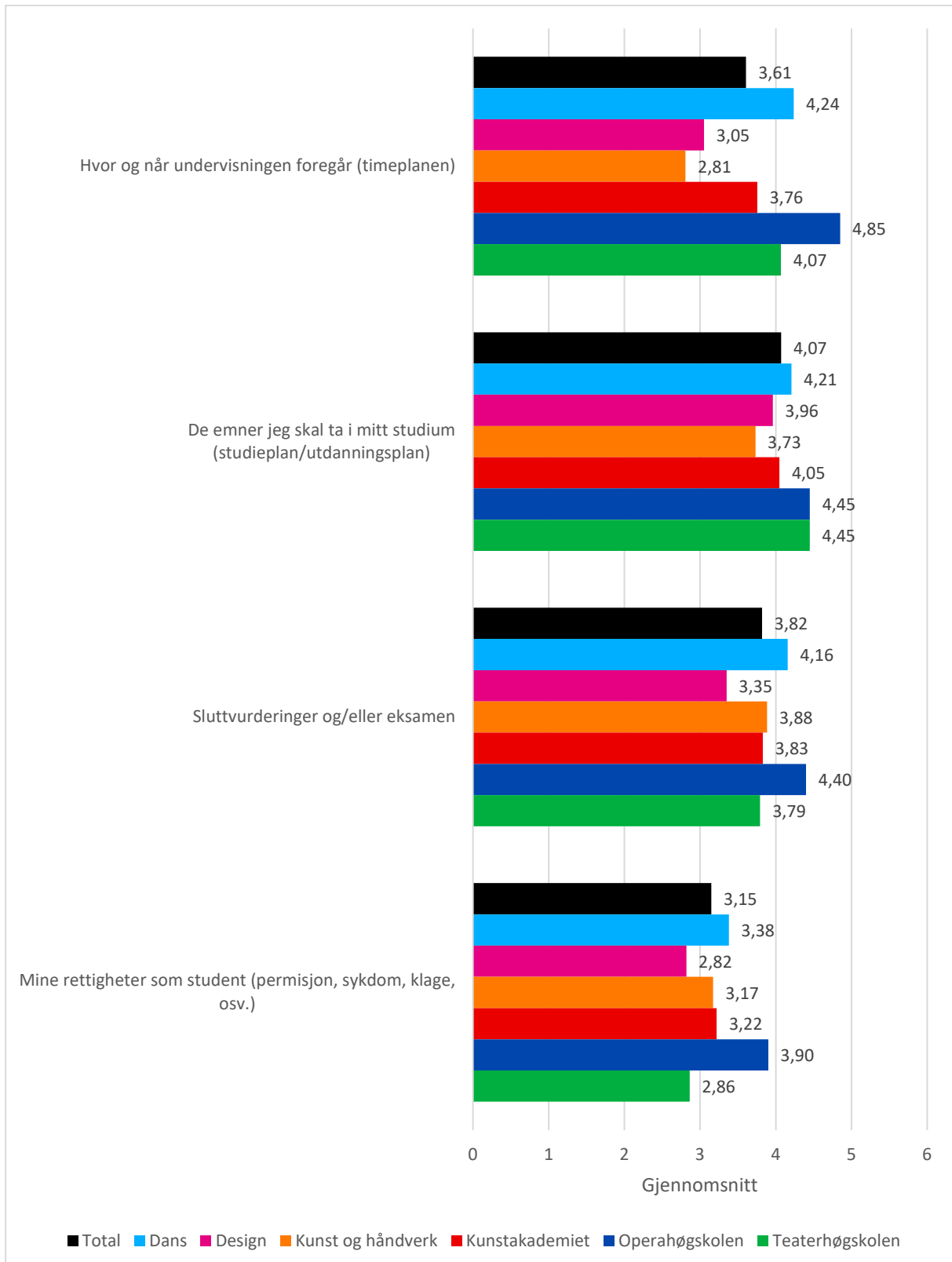
FIGUR 16: HVOR ENIG ELLER UENIG ER DU I FØLGENDE PÅSTANDER?



3.4 STUDIEADMINISTRASJON OG STUDENTVEILEDNING

Gjennomsnittet for Kunsthøgskolen er det samme som i fjor: 3,4.

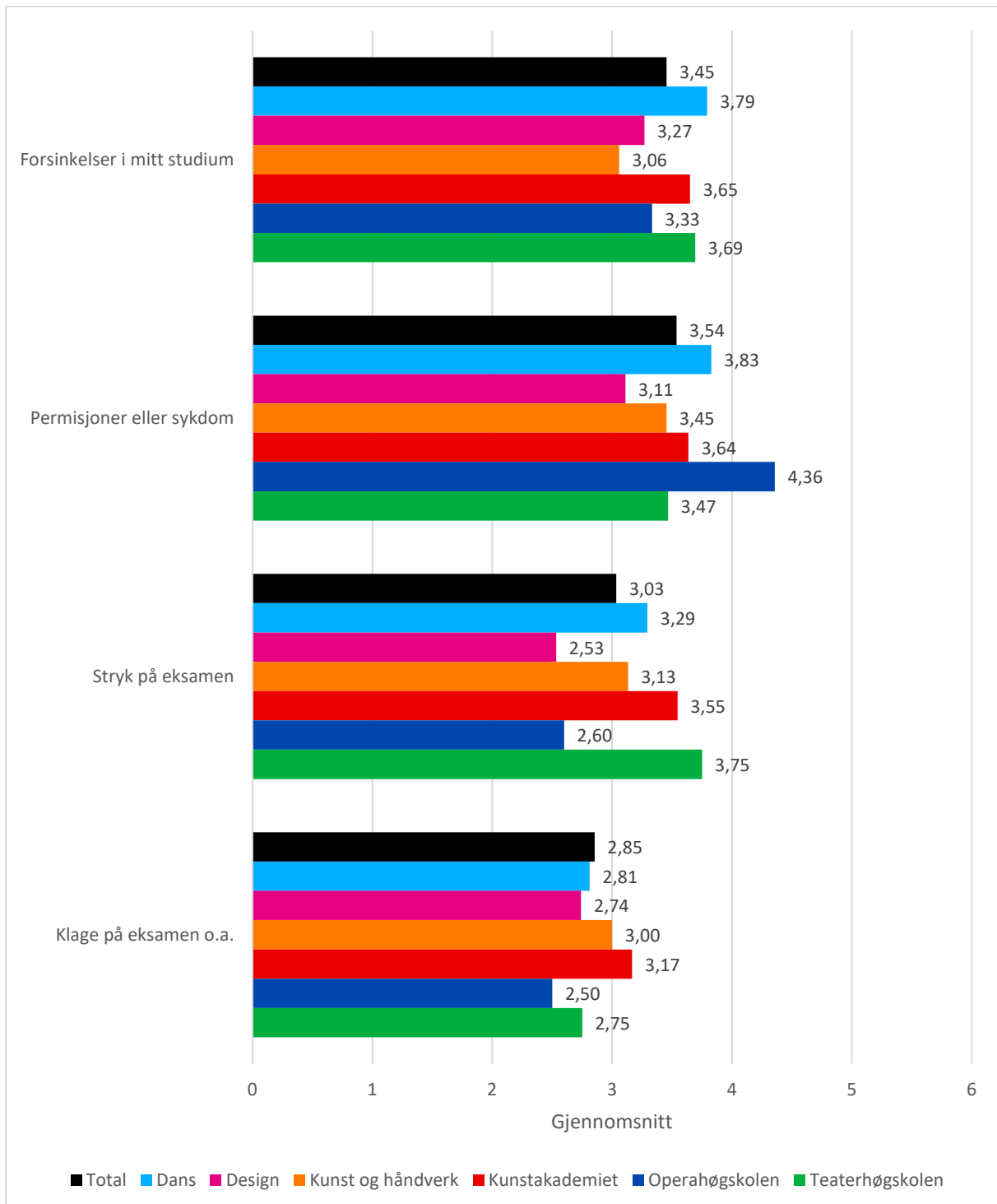
FIGUR 17: DET ER ENKELT Å FINNE INFORMASJON OM:



TABELL 4: JEG FÅR GOD HJELP/VEILEDNING I FORBINDELSE MED SPØRSMÅL OM:

Jeg får god hjelp/veiledning med spørsmål om:	Antall svar 1-6	Antall som har svart «ikke relevant»	Antall responser
Forsinkelser i mitt studium	121	161	282
Permisjoner eller sykdom	147	135	282
Stryk på eksamen	86	196	282
Klage på eksamen o.a.	82	200	282

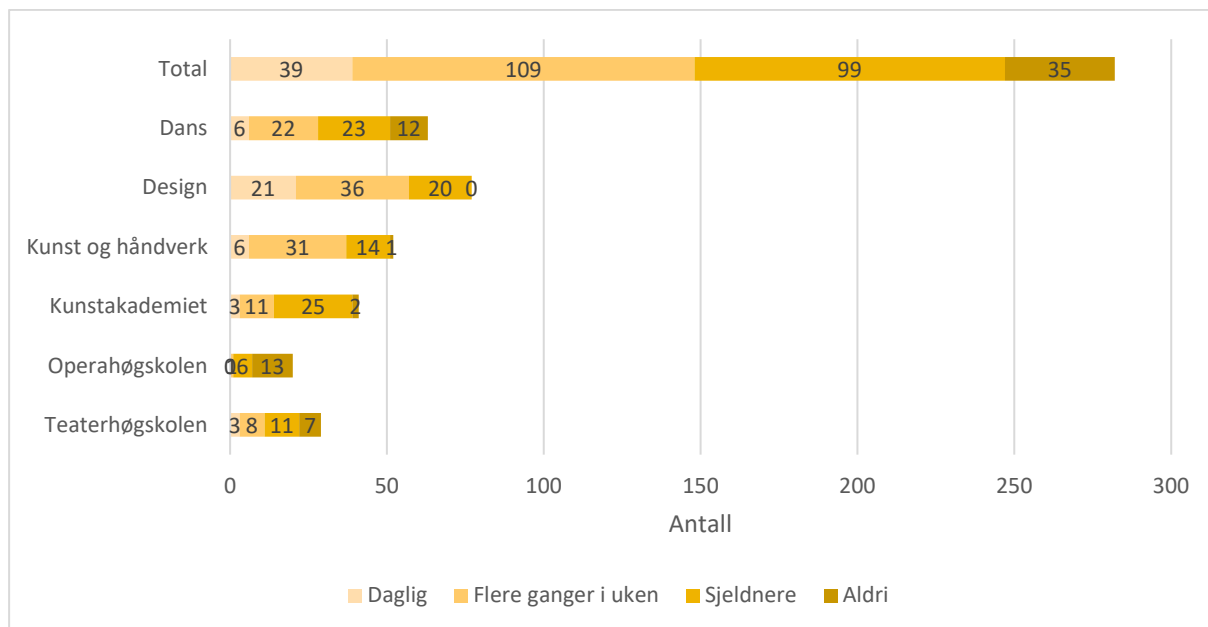
FIGUR 18: JEG FÅR GOD HJELP/VEILEDNING I FORBINDELSE MED SPØRSMÅL OM:



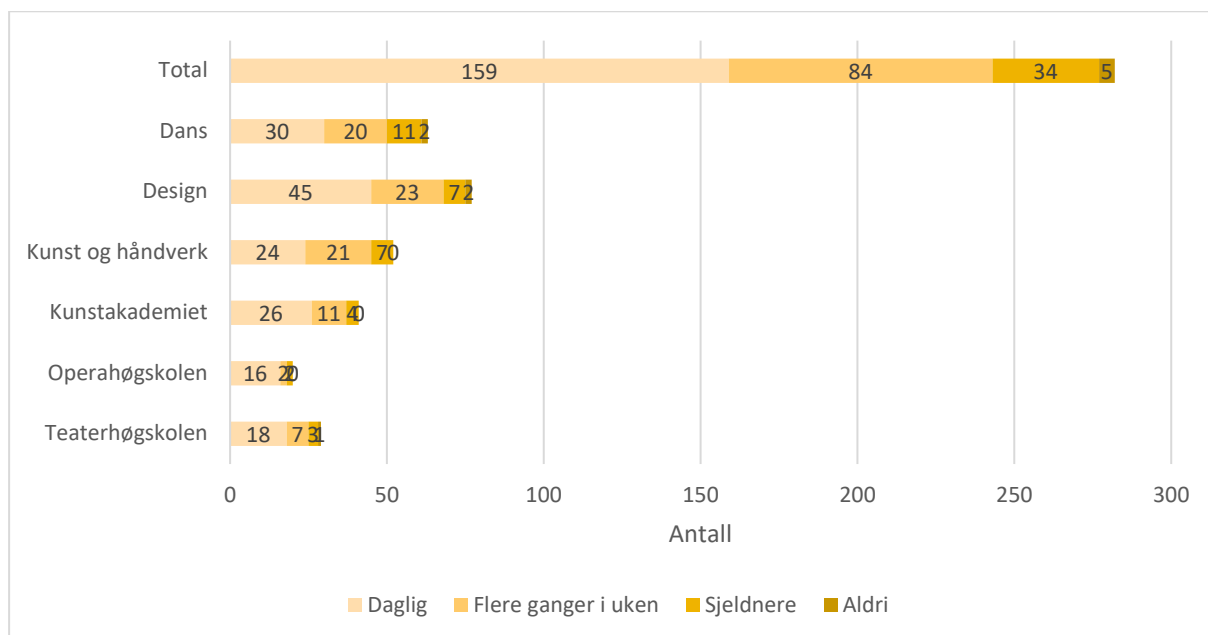
3.5 KOMMUNIKASJON OG SAMARBEID

Gjennomsnittet for Kunsthøgskolen er det samme som i fjor: 2,8.²

FIGUR 19: JEG BRUKER CANVAS

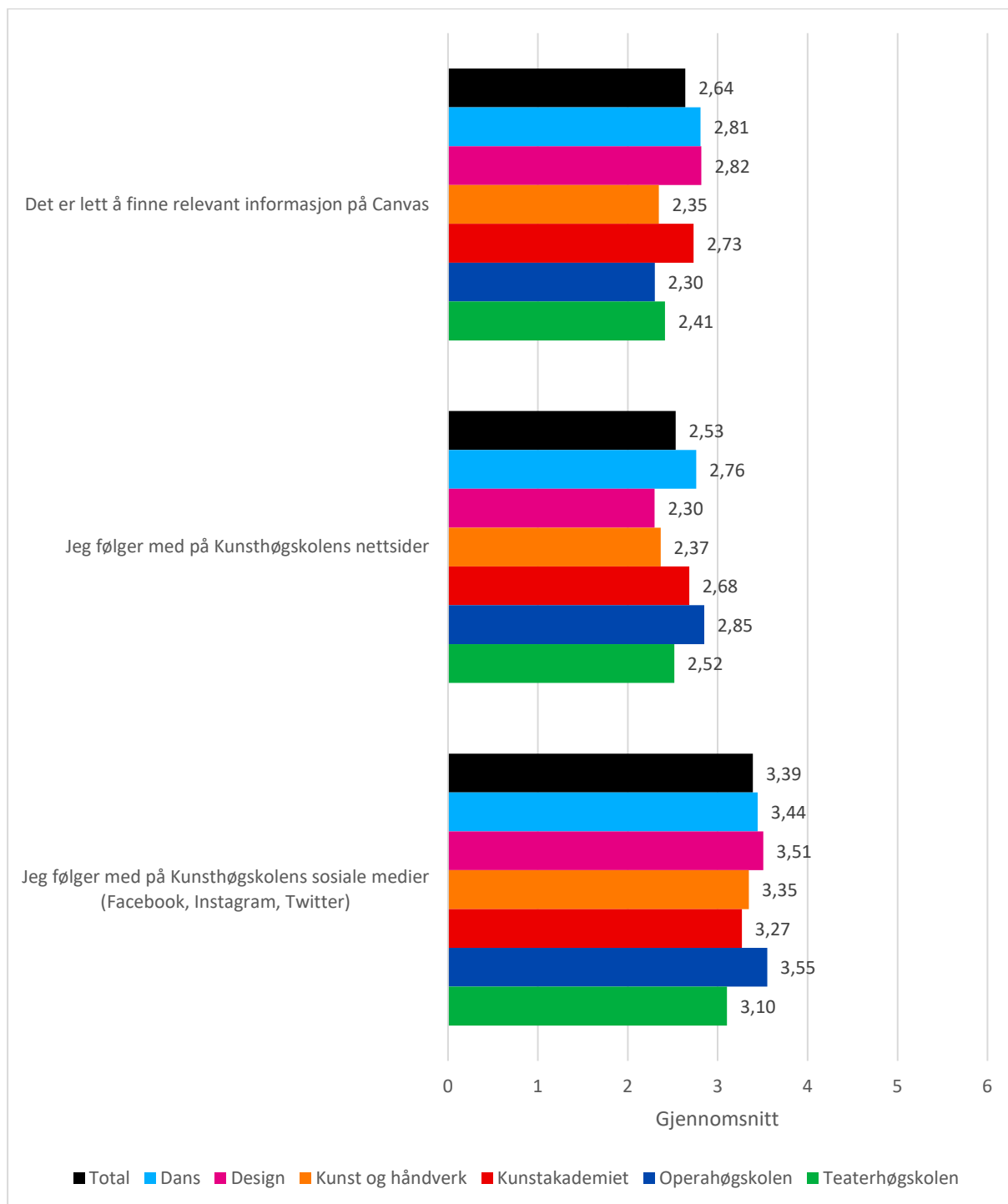


FIGUR 20: JEG LESER GJENNOMSNTTLIG KHIO-E-POSTEN MIN

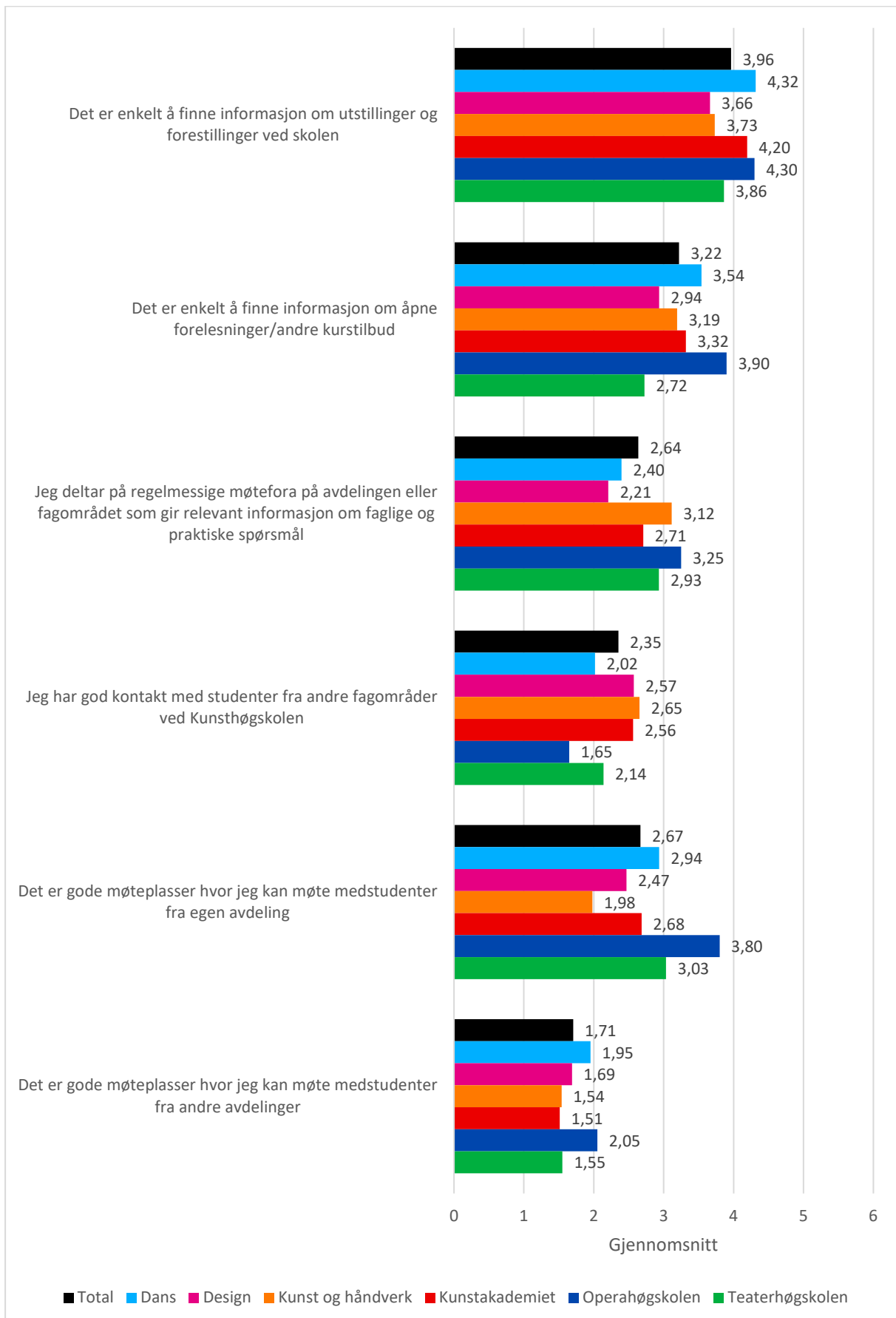


² Kategorien dekker to områder: kommunikasjon og samarbeid/studentmedvirkning, og man bør derfor ta de forskjellige figurene med i betraktning når man ser på resultatet.

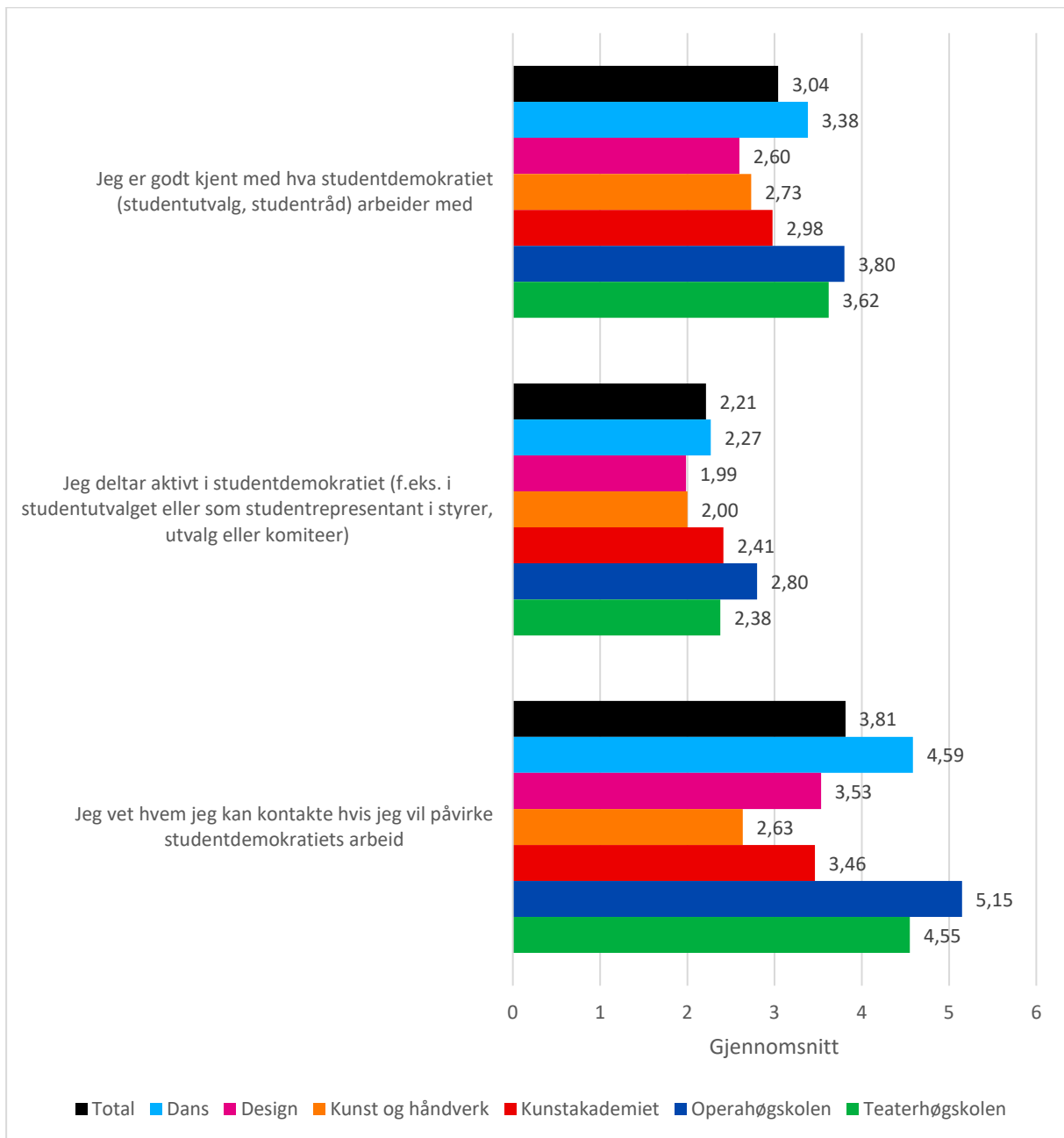
FIGUR 21: HVOR ENIG ELLER UENIG ER DU I PÅSTANDENE UNDER?



FIGUR 22: HVOR ENIG ELLER UENIG ER DU I FØLGENDE PÅSTANDER?



FIGUR 23: STUDENTMEDVIRKNING – HVOR ENIG ELLER UENIG ER DU I PÅSTANDENE UNDER?



3.6 DISKRIMINERING

Spørsmål om diskriminering ble tatt inn i undersøkelsen i fjor.

Ordlyd i undersøkelsen: «Hva er diskriminering? Med diskriminering menes direkte eller indirekte forskjellsbehandling på grunn av kjønn, graviditet, permisjon ved fødsel eller adopsjon, omsorgsoppgaver, etnisitet, religion, livssyn, funksjonsnedsettelse, seksuell orientering, kjønnsidentitet, kjønnsuttrykk, alder eller andre vesentlige forhold ved en person. Diskriminering kan skje på forskjellige måter, for eksempel gjennom handlinger, ytringer eller unnlatelser.»³

Spørsmålet gjelder i tidsrommet siste 12 måneder.

Gjennomsnittet i tabell 2 regnes ut fra studentenes svar på spørsmål om det vet hvor de kan henvende seg for hjelp om de eller andre opplever diskriminering, og spørsmål om de opplever om henvendelser vedrørende diskriminering blir fulgt opp på en god måte (figur 25 og 26).

Gjennomsnittet for Kunsthøgskolen har gått svakt opp fra 3,2 i fjor til 3,3 i år.

Spørsmålet om studenten har blitt utsatt for diskriminering har svaralternativene

- *Flere ganger i uken*
- *Omtrent én gang i uken*
- *Omtrent én gang i måneden*
- *Omtrent én gang i semesteret*
- *Ønsker ikke å svare*
- *Aldri*

I spørsmålene under var det kun mulig å velge ett frekvensalternativ per kategori (medstudenter/lærere/administrativt personale/andre).

TABELL 5: I LØPET AV DE SISTE 12 MÅNEDENE HAR JEG BLITT UTSATT FOR DISKRIMINERING PÅ KUNSTHØGSKOLEN AV

I løpet av de siste 12 månedene har jeg blitt utsatt for diskriminering på Kunsthøgskolen av:	Flere ganger i uken	Omtrent én gang i uken	Omtrent én gang i måneden	Omtrent én gang i semesteret	Aldri	Ønsker ikke å svare	Antall respondenter
Medstudenter	2	4	11	25	236	4	282
Lærere	2	4	12	42	216	6	282
Administrativt personale	4	1	8	18	246	5	282
Andre	2	1	4	13	257	5	282

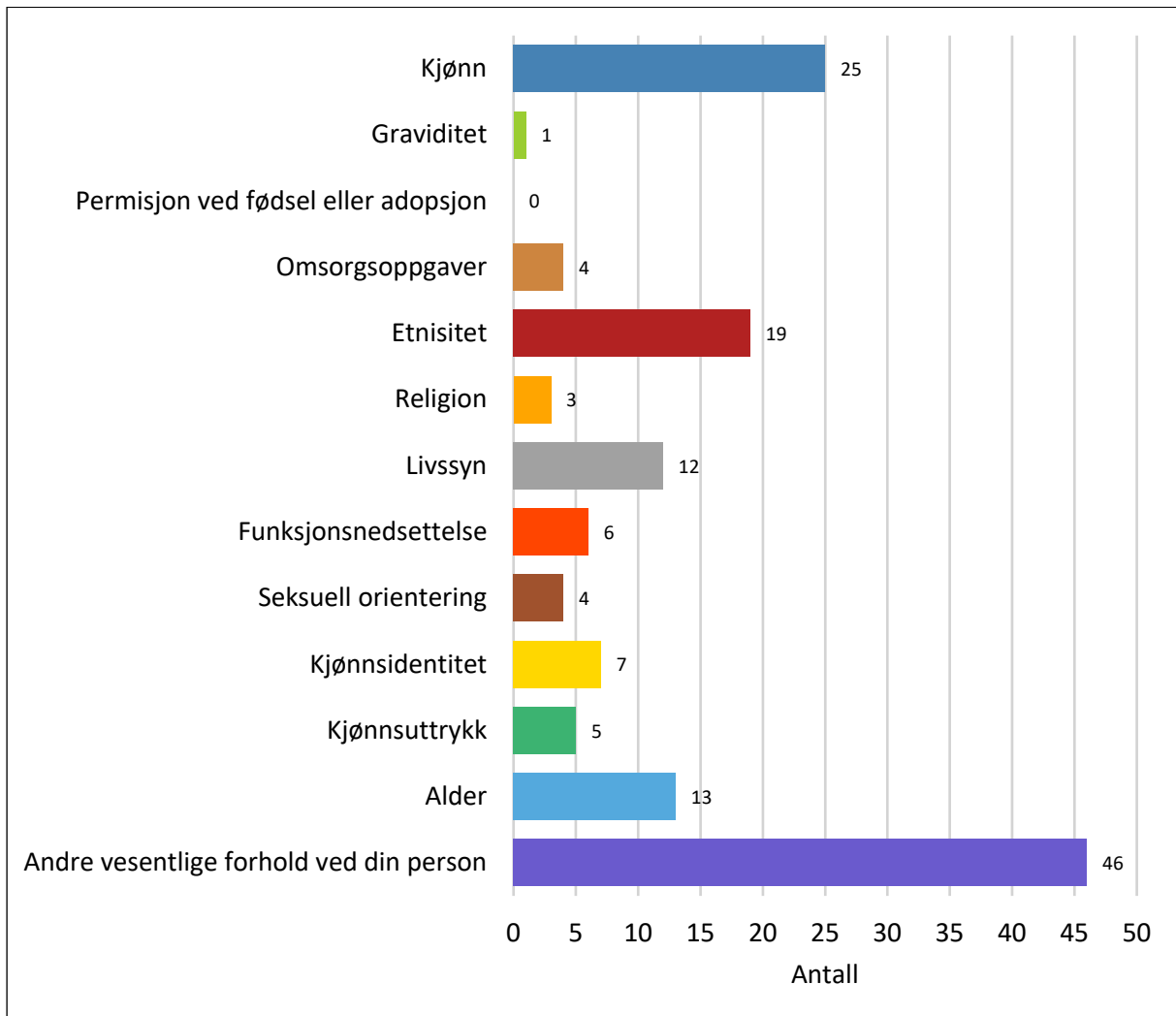
Hvis studenten svarte *Flere ganger i uken*, *Omtrent én gang i uken*, *Omtrent én gang i måneden* eller *Omtrent én gang i semesteret* på spørsmålet over ble de i tillegg spurt om grunnlaget for diskrimineringen. Merk at man her kunne velge flere alternativ.

For å sikre respondentenes anonymitet, viser ikke den følgende tabellen svar per avdeling.

³ Ordlyden i definisjonen, samt kategoriene i figur 24, er basert på *Lov om likestilling og forbud mot diskriminering*, §§ 6-8.



FIGUR 24: HVA VAR GRUNNLAGET FOR DISKRIMINERINGEN? (FLERE VALG MULIG)



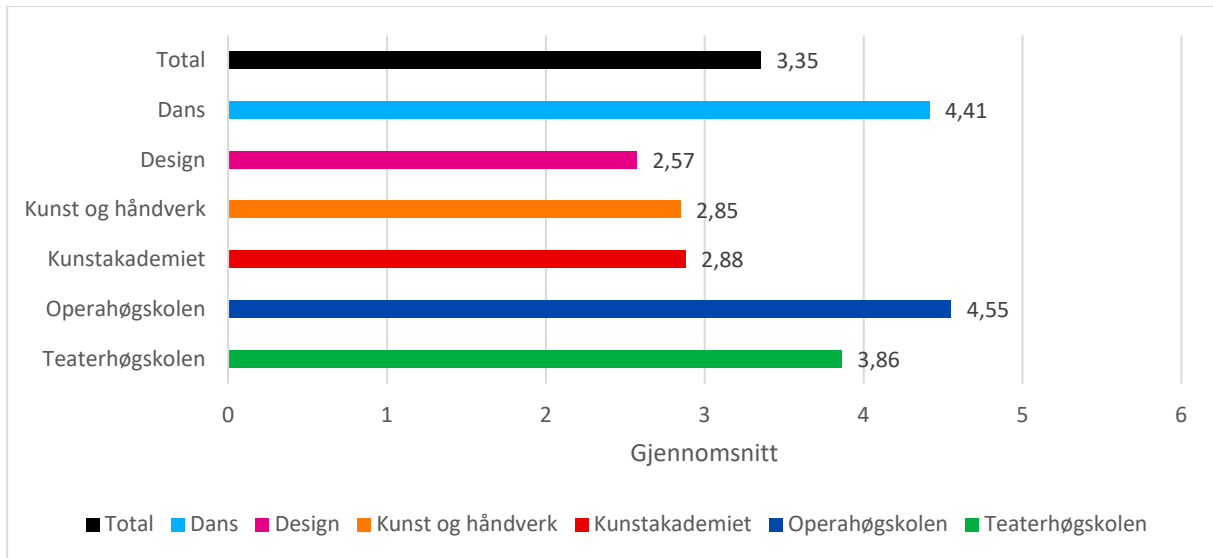
3.6.1 OPPFØLGING AV DISKRIMINERING

Hvis studenten svarte *Flere ganger i uken*, *Omtrent én gang i uken*, *Omtrent én gang i måneden* eller *Omtrent én gang i semesteret* på spørsmålet i tabell 5 ble de i tillegg spurt om de hadde varslet om hendelsen(e). Hvis studenten svarte «Nei» på dette oppfølgingsspørsmålet, fikk de opp en informasjonsboks med en tekst om at Kunsthøgskolen ønsker at alle hendelser knyttet til diskriminering skal varsles, og lenke til nettsiden om varsling.

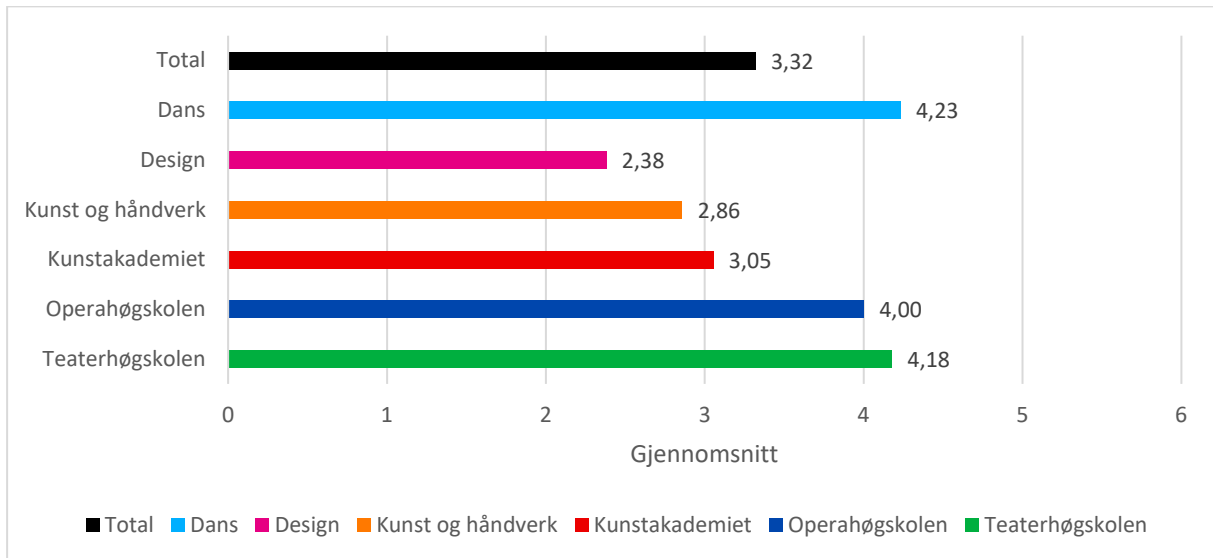


Følgende spørsmål har svaralternativene 1 (helt uenig) – 6 (helt enig):

FIGUR 25: DERSOM JEG ELLER NOEN RUNDT MEG OPPLIVER DISKRIMINERING PÅ KUNSTHØGSKOLEN, VET JEG HVOR JEG KAN HENVENDE MEG FOR Å FÅ HJELP:



FIGUR 26: JEG OPPLIVER AT HENVENDELSER VEDR. DISKRIMINERING BLIR FULGT OPP PÅ EN GOD MÅTE:



3.7 MOBBING

Ordlyd i undersøkelsen: «Hva er mobbing? Mobbing er «gjentatt negativ» eller «ondsinnert» atferd rettet mot en student. Gjentatt erting på en ubehagelig og sårende måte er også mobbing.»

Spørsmålet gjelder i tidsrommet siste 12 måneder.

Gjennomsnittet regnes ut fra studentenes svar på spørsmål om det vet hvor de kan henvende seg for hjelp om de eller andre opplever mobbing, og spørsmål om de opplever om henvendelser vedrørende mobbing blir fulgt opp på en god måte (figur 27 og 28).

Gjennomsnittet for Kunsthøgskolen har gått svakt opp fra 3,3 i fjor til 3,4 i år.

Spørsmålet om studenten har blitt utsatt for mobbing har svaralternativene

- *Flere ganger i uken*
- *Omtrent én gang i uken*
- *Omtrent én gang i måneden*
- *Omtrent én gang i semesteret*
- *Aldri*

I spørsmålene under var det kun mulig å velge ett frekvensalternativ per kategori (medstudenter/lærere/administrativt personale/andre).

TABELL 6: I LØPET AV DE SISTE 12 MÅNEDENE HAR JEG BLITT MOBBET PÅ KUNSTHØGSKOLEN AV:

I løpet av de siste 12 månedene har jeg blitt mobbet på Kunsthøgskolen av:	Flere ganger i uken	Omtrent én gang i uken	Omtrent én gang i måneden	Omtrent én gang i semesteret	Aldri	Antall respondenter
Medstudenter	1	1	9	14	257	282
Lærere	1	5	7	16	253	282
Administrativt personale	2	0	1	10	269	282
Andre	0	0	2	3	277	282

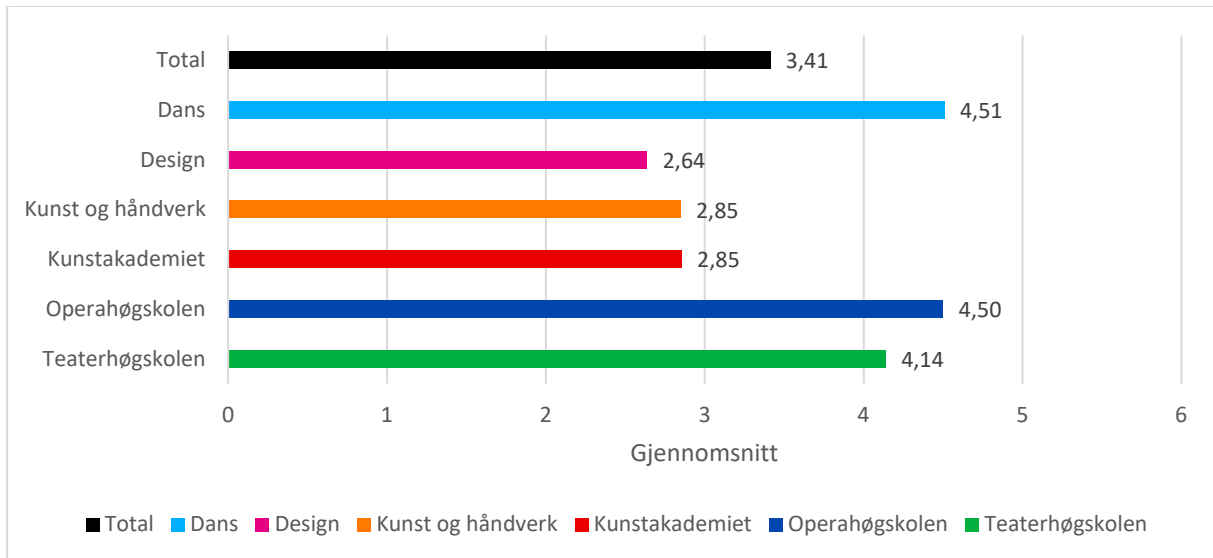
3.7.1 OPPFØLGING AV MOBBING

Hvis studenten svarte *Flere ganger i uken*, *Omtrent én gang i uken*, *Omtrent én gang i måneden* eller *Omtrent én gang i semesteret* på spørsmålet over ble de i tillegg spurt om de hadde varslet om hendelse(n)e. Hvis studenten svarte «Nei» på dette oppfølgingsspørsmålet, fikk de opp en informasjonsboks med en tekst om at Kunsthøgskolen ønsker at alle hendelser knyttet til mobbing skal varsles, og lenke til nettsiden om varsling.

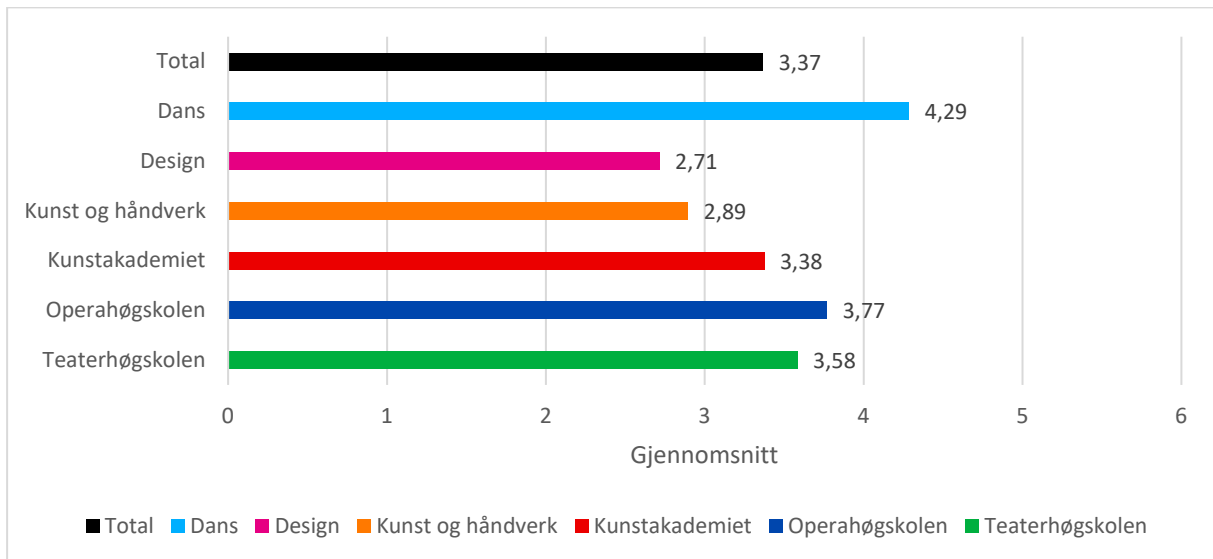


Følgende spørsmål har svaralternativene 1 (helt uenig) – 6 (helt enig):

FIGUR 27: DERSOM JEG ELLER NOEN RUNDT MEG OPPLEVER MOBBING PÅ KUNSTHØGSKOLEN, VET JEG HVOR JEG KAN HENVENDE MEG FOR Å FÅ HJELP:



FIGUR 28: JEG OPPLEVER AT HENVENDELSER VEDR. MOBBING BLIR FULGT OPP PÅ EN GOD MÅTE:



3.8 UØNSKET SEKSUELL OPPMERKSOMHET

Ordlyd i undersøkelsen: «Hva er uønsket seksuell oppmerksomhet? Plagsom eller truende seksuell oppmerksomhet er ord eller handlinger av seksuell art som fører til at den som utsettes for dem føler seg krenket, redd eller på andre måter ille til mote.»

Spørsmålet gjelder i tidsrommet siste 12 måneder.

Gjennomsnitt regnes ut fra studentenes svar på spørsmål om de vet hvor de kan henvende seg for hjelp dersom de eller andre opplever uønsket seksuell oppmerksomhet, og spørsmål om de opplever om henvendelser vedrørende uønsket seksuell oppmerksomhet blir fulgt opp på en god måte (figur 29 og 30).

Gjennomsnittet for Kunsthøgskolen har gått svakt opp fra 3,4 i fjor til 3,5 i år.

Spørsmålet om studenten har blitt utsatt for uønsket seksuell oppmerksomhet har svaralternativene

- *Flere ganger i uken*
- *Omtrent én gang i uken*
- *Omtrent én gang i måneden*
- *Omtrent én gang i semesteret*
- *Ønsker ikke å svare*
- *Aldri*

I spørsmålet under var det kun mulig å velge ett frekvensalternativ per kategori (medstudenter/lærere/administrativt personale/andre).

TABELL 7: I LØPET AV DE SISTE 12 MÅNEDENE HAR JEG BLITT UTSATT FOR UØNSKET SEKSUELL OPPMERKSOMHET PÅ KUNSTHØGSKOLEN AV:

I løpet av de siste 12 månedene har jeg blitt utsatt for uønsket seksuell oppmerksomhet på Kunsthøgskolen av:	Flere ganger i uken	Omtrent én gang i uken	Omtrent én gang i måneden	Omtrent én gang i semesteret	Aldri	Ønsker ikke å svare	Antall respondenter
Medstudenter	0	1	6	15	250	10	282
Lærere	0	0	2	4	265	11	282
Administrativt personale	0	0	0	0	270	12	282
Andre	0	1	2	4	261	14	282



Hvis studenten svarte *Flere ganger i uken, Omtrent én gang i uken, Omtrent én gang i måneden* eller *Omtrent én gang i semesteret* på spørsmålet over ble de i tillegg spurt om hva slags karakter den uønskede oppmerksomheten hadde antatt (*ubehagelig verbalt, ubehagelig fysisk, seksuell trakassering* eller *seksuelt overgrep*). Her var flere valg mulig.

I undersøkelsen er begrepet *seksuell trakassering* definert som en grenseoverskridende handling som oppleves krenkende ut over «ubehagelig seksuell oppmerksomhet». *Seksuelt overgrep* er definert som «blotting, beføling, ufrivillig samleie med mer».⁴

TABELL 8: HVA GIKK DEN UØNSKEDE SEKSUELLE OPPMERKSOMHETEN UT PÅ?

Hva gikk den uønskede seksuelle oppmerksomheten ut på (flere valg mulig)?	Ubehagelig verbalt	Ubehagelig fysisk	Seksuell trakassering	Seksuelt overgrep	Antall respondenter
Kunsthøgskolen i Oslo	22	15	3	1	29

I dette spørsmålet skiller ikke mellom de ulike rollene fra tabell 6 (medstudenter, lærere, administrativt personale, andre).

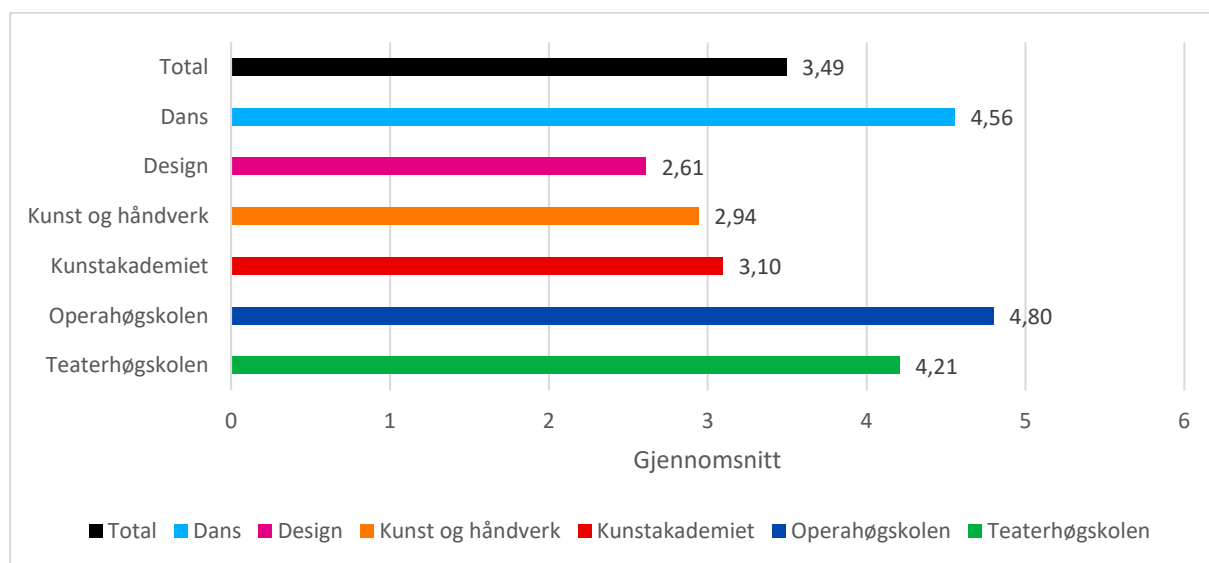
⁴ Definisjoner av «Seksuell trakassering» og «Seksuelt overgrep» som referert i Studentens helse- og trivselsundersøkelse («SHoT-undersøkelsen») 2010, Truls Nedregård (TNS Gallup) og Rune Olsen (SiO), side 35.

3.8.1 OPPFØLGING AV UØNSKET SEKSUELL OPPMERKSOMHET

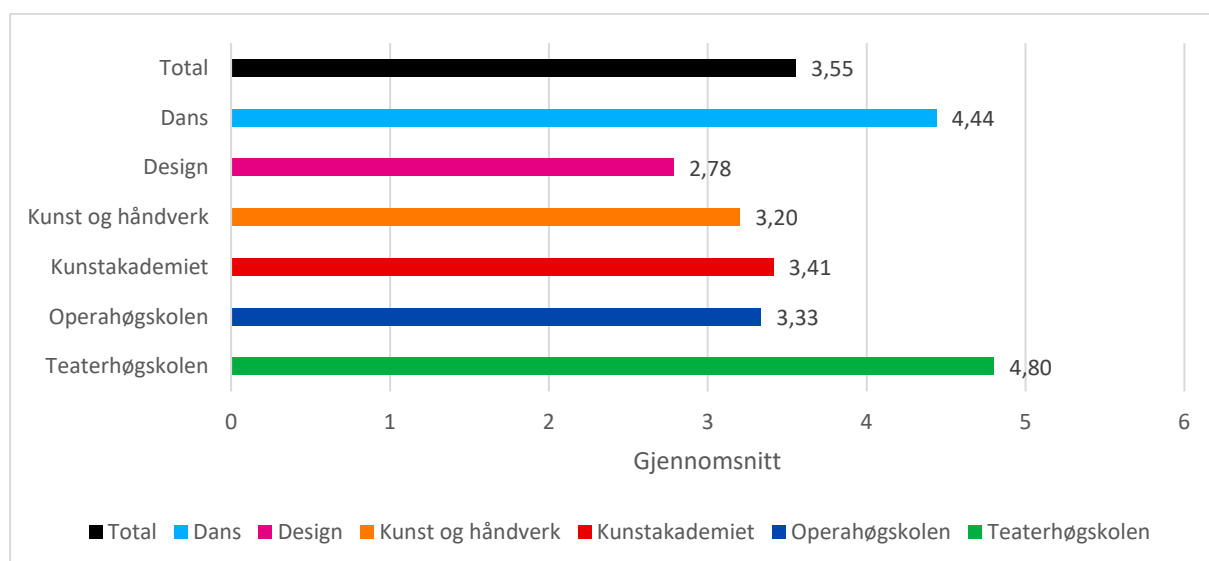
Hvis studenten svarte *Flere ganger i uken, Omtrent én gang i uken, Omtrent én gang i måneden* eller *Omtrent én gang i semesteret* på spørsmålet over ble de i tillegg spurt om de hadde varslet om hendelsen(e). Hvis studenten svarte «Nei» på dette oppfølgingsspørsmålet, fikk de opp en informasjonsboks med en tekst om at Kunsthøgskolen ønsker at alle hendelser knyttet til uønsket seksuell oppmerksomhet skal varsles, og lenke til nettsiden om varsling.

Følgende spørsmål har svaralternativene 1 (helt uenig) – 6 (helt enig):

FIGUR 29: DERSOM JEG ELLER NOEN RUNDT MEG OPPLEVER UØNSKET SEKSUELL OPPMERKSOMHET, VET JEG HVOR JEG KAN HENVENDE MEG FOR Å FÅ HJELP:



FIGUR 30: JEG OPPLEVER AT HENVENDELSER VEDR. UØNSKET SEKSUELL OPPMERKSOMHET BLIR FULGT OPP PÅ EN GOD MÅTE:



3.9 ALKOHOL OG RUS

Gjennomsnittet for Kunsthøgskolen er det samme som i fjor: 2,9, og regnes ut fra svar på spørsmålet om studentene vet hvor de kan henvende seg for hjelp hvis de eller noen rundt dem har problemer med alkohol og/eller andre rusmidler.

Spørsmål om oppmøte i alkohol- og ruspåvirket tilstand, samt røyking i Kunsthøgskolens lokaler, har svaralternativene

- *Flere ganger i uken*
- *Omtrent én gang i uken*
- *Omtrent én gang i måneden*
- *Omtrent én gang i semesteret*
- *Aldri*
- *Ønsker ikke å svare*

TABELL 9: OPPMØTE I ALKOHOL- OG RUSPÅVIRKET TILSTAND:

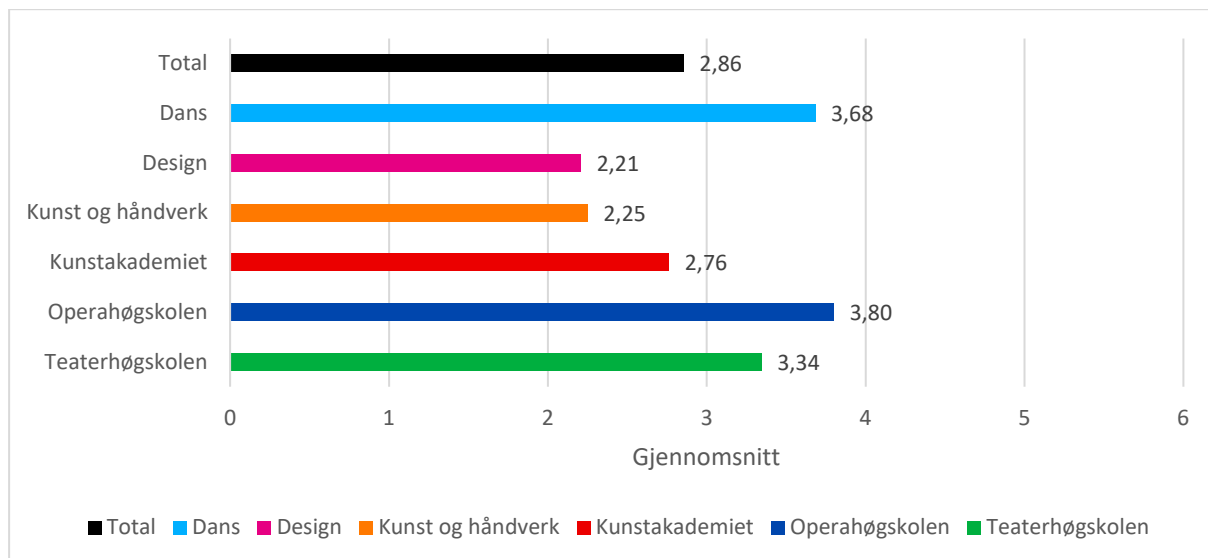
Oppmøte i alkohol- og ruspåvirket tilstand	Flere ganger i uken	Omtrent én gang i uken	Omtrent én gang i måneden	Omtrent én gang i semesteret	Aldri	Ønsker ikke å svare	Antall respondenter
Jeg har møtt opp i alkohol- eller ruspåvirket tilstand i undervisningen.	1	0	2	9	266	5	283
Jeg har opplevd at medstudenter har møtt opp i alkohol- eller ruspåvirket tilstand i undervisningen.	2	7	12	44	205	13	283
Jeg har opplevd at lærere har møtt opp i alkohol- eller ruspåvirket tilstand.	0	2	0	8	266	7	283
Jeg røyker i Kunsthøgskolens lokaler	1	1	1	4	271	5	283
Jeg opplever at medelever røyker i Kunsthøgskolens lokaler	8	2	12	15	234	12	283
Jeg opplever at lærere røyker i Kunsthøgskolens lokaler	5	2	1	1	265	9	283



3.9.1 OPPFØLGING AV ALKOHOL OG RUS

Spørsmålet under har svaralternativene 1 (helt uenig) – 6 (helt enig):

FIGUR 31: DERSOM JEG ELLER NOEN RUNDT MEG HAR PROBLEMER MED ALKOHOL OG/ELLER ANDRE RUSMIDLER, VET JEG HVOR JEG KAN HENVENDE MEG FOR Å FÅ HJELP:



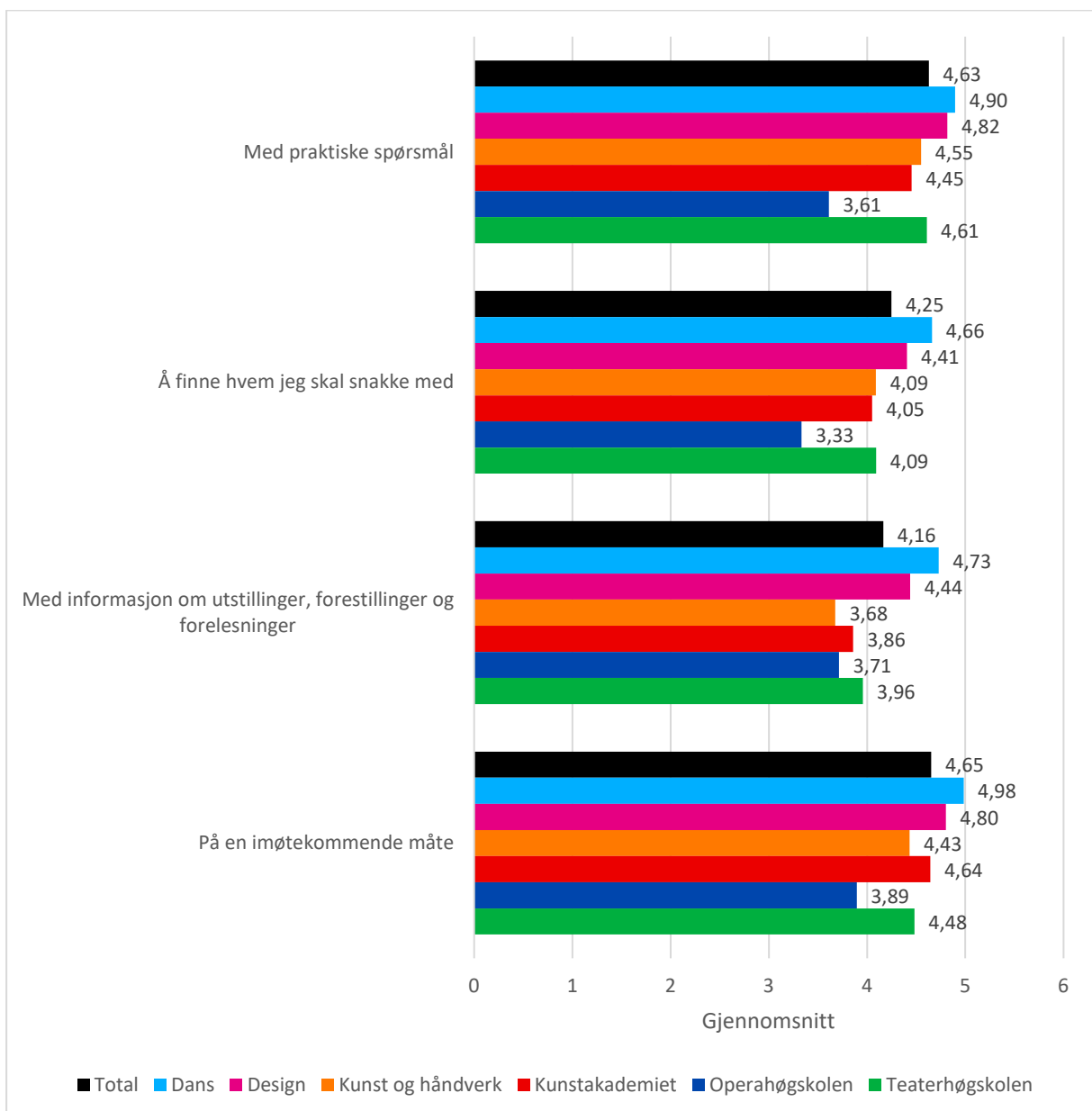
3.10 RESEPSJONEN

Gjennomsnittet for Kunsthøgskolen har gått opp fra 4,1 i fjor til 4,4 i år.

TABELL 10: JEG OPPLEVER AT RESEPSJONEN HJELPER MEG:

Jeg opplever at resepsjonen hjelper meg;	Antall svar 1-6	Antall som har svart «ikke relevant»	Antall svar totalt
Med praktiske spørsmål	274	9	283
Å finne hvem jeg skal snakke med	246	37	283
Med informasjon om utstillinger, forestillinger og forelesninger	207	76	283
På en imøtekommende måte	277	6	283

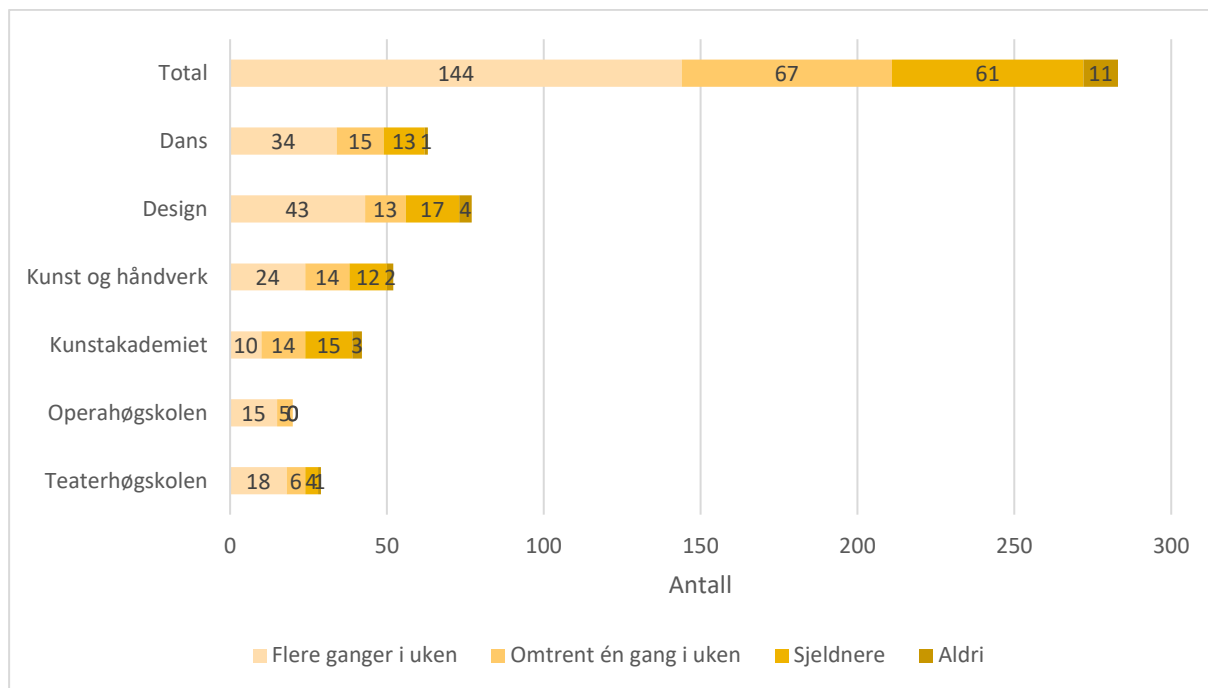
FIGUR 32: JEG OPPLEVER AT RESEPSJONEN HJELPER MEG:



3.11 KANTINEN

Gjennomsnittet for Kunsthøgskolen har gått svakt opp fra til 3,2 i fjor til 3,3 i år.

FIGUR 33: JEG BRUKER KANTINEN PÅ KUNSTHØGSKOLEN I OSLO:



FIGUR 34: JEG ER FORNØYD MED:

