



# RAPPORT: STUDENTUNDERSØKELSEN VED KUNSTHØGSKOLEN I OSLO, 2018- 2019



## Innhold

1. INNLEDNING .....	3
1.1  UNDERSØKELSENS OPPBYGNING OG METODE.....	3
1.1.1  OM ENDRINGER I SKJEMAET .....	4
1.2  GJENNOMFØRING .....	4
1.3  DELTAGERPROSENT .....	5
1.4  STUDENTTILFREDSHET OG GJENNOMSNITT PER AVDELING .....	7
1.5  OPPFØLGING .....	9
2. RESULTATER .....	10
2.1  STUDIETILBUD .....	10
2.2  UNDERVISNING OG VEILEDNING.....	11
2.3  UTVEKSLING .....	14
2.4  STUDIEADMINISTRASJON OG STUDENTVEILEDNING.....	16
2.5  KOMMUNIKASJON OG SAMARBEID .....	18
2.6  MOBBING .....	22
2.6.1  OPPFØLGING AV MOBBING.....	22
2.7  UØNSKET SEKSUELL OPPMERKSOMHET .....	24
2.7.1  OPPFØLGING AV UØNSKET SEKSUELL OPPMERKSOMHET.....	26
2.8  ALKOHOL OG RUS.....	27
2.8.1  OPPFØLGING AV ALKOHOL OG RUS .....	28
2.9  RESEPSJONEN .....	29
2.10  KANTINEN .....	30



# 1. INNLEDNING

Studentundersøkelsen viser studentenes tilfredshet med læringsmiljøet ved Kunsthøgskolen i Oslo. Formålet med undersøkelsen er å styrke arbeidet med kvalitetsutvikling og gi nyttig informasjon om læringsmiljøet ved Kunsthøgskolen i Oslo.

Studentundersøkelsen er utarbeidet etter de mål som er formulert for studiet og læringsmiljøet i Kunsthøgskolens kvalitetssystem. Studentundersøkelsen er utviklet av, og revideres i samråd med læringsmiljøutvalget (LMU).

## 1.1 UNDERSØKELSENS OPPBYGNING OG METODE

Spørreskjemaet inneholder spørsmål om studentenes oppfatning av læringsmiljøet ved Kunsthøgskolen i Oslo. Undersøkelsen stiller de samme spørsmålene til alle studenter, uavhengig av studieprogram. Det tar ca. 15 minutter å besvare spørsmålene, dersom studenten ikke velger å kommentere underveis.

Studentene kan velge om de vil besvare undersøkelsen på norsk eller engelsk.

Undersøkelsen er delt inn i 10 kategorier:

- Studietilbud
- Undervisning og veiledning
- Utveksling
- Studieadministrasjon og studentveiledning
- Kommunikasjon og samarbeid
- Mobbing
- Uønsket seksuell oppmerksomhet
- Alkohol og rus
- Resepsjon
- Kantine

Hver av de 10 kategoriene er delt inn i flere spørsmål og underspørsmål og i rapporten har vi hovedsakelig valgt å vise gjennomsnittet for hvert enkelt spørsmål. Svargjennomsnittet blir vist i form av en graf som stiller opp svarene fra hele skolen, samt svarene fra hver avdeling. På den måten vil det være mulig å sammenligne avdelingene med hverandre og med skolen som sådan.

Svaralternativene går i all hovedsak 1-6 (1=helt uenig (negativt), 6= helt enig (positivt)).

I noen kategorier kan studenten svare «vet ikke/ikke relevant/ønsker ikke å svare», på enkelte spørsmål. Dette påvirker ikke gjennomsnittsberegningene.



I alle kategoriene har det vært åpnet opp for fritekstsvar. Fritekstene er ikke en del av rapporten. Et anonymisert uttrekk brukes i Kunsthøgskolens interne oppfølging av undersøkelsen.

### 1.1.1 OM ENDRINGER I SKJEMAET

Spørreskjemaet er redusert i forhold til forrige studentundersøkelse. Spørsmål knyttet til Biblioteket, IT, Drift og Teknisk produksjon er tatt helt ut, etter ønske fra seksjonssjefer og grunnet behov for en grundig gjennomgang av spørsmålsbatteriene i disse kategoriene.

Endringene i spørreskjemaet gjør at mange spørsmål ikke kan sammenlignes over tid.

Følgende endringer i spørreskjemaet ble gjennomført for studentundersøkelsen 2018-2019:

- Kategoriene Bibliotek, IT, Drift og Teknisk produksjon er fjernet.
- Spørsmålet om forskjellsbehandling under kategorien «Undervisning og veiledning» er lagt til som et separat spørsmål, det er presisert at det er snakk om negativ forskjellsbehandling, og respondentene kunne legge inn fritekstsvaret om hva forskjellsbehandlingen gikk ut på.
- I kategorien «Studieadministrasjon og studentveiledning» er delspørsmål om Lånekassen tatt ut, da studentenes kundeforhold til Lånekassen er personlig.
- Spørsmål om bruk av KhiO-e-posten er i årets spørreskjema utelukkende et separat spørsmål.
- I kategoriene «Mobbing» og «Uønsket seksuell oppmerksomhet» ble spørsmålsformuleringen endret slik at det tydelig fremgår at spørsmålene gjelder de siste 12 månedene. Spørsmålene som omfattet om man hadde opplevd at *andre* ble mobbet eller utsatt for uønsket seksuell oppmerksomhet ble tatt ut av undersøkelsen.
- I de samme kategoriene ble det lagt til oppfølgingsspørsmål om eventuelle hendelser var varslet, og ved svaralternativet «Nei» fikk respondentene opp en informasjonsboks om varslingsrutiner.
- I kategorien «Rus» ble det lagt til spørsmål om røyking.

## 1.2 GJENNOMFØRING

Invitasjoner til årets undersøkelse ble sendt ut 20.03.19 med opprinnelig svarfrist 03.04.19. På grunn av lav svarprosent ble fristen utsatt, med ny svarfrist innen utgangen av 10.04.19.

Ved hver avdeling har ledelse, studieadministrasjon og SU-representanter oppfordret studenter til å besvare undersøkelsen. I tillegg har det blitt reklamert for undersøkelsen via storskjermen i inngangspartiet og studentene har fått flere purringer på mail.

For å øke interessen ytterligere har det blitt utlyst en premie på et reisegavekort på 5000 til en tilfeldig trukket respondent.

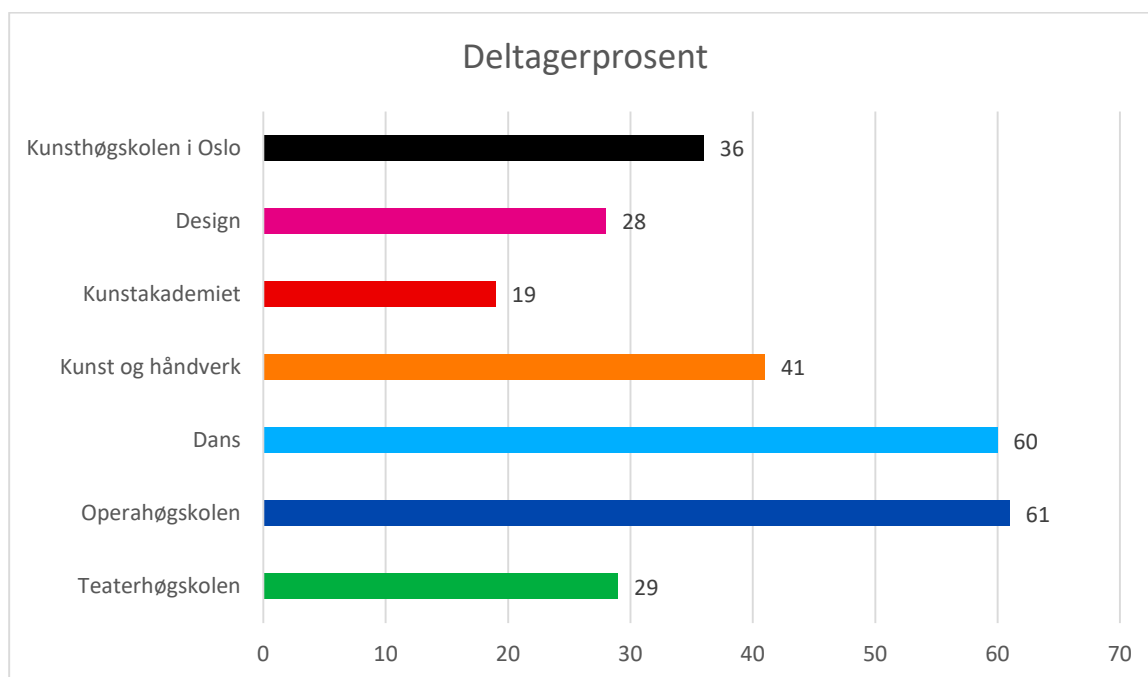
### 1.3 DELTAGERPROSENT

Totalt besvarte 195 studenter undersøkelsen i vårsemesteret 2019, dette utgjør 36 % av alle inviterte (535)<sup>1</sup>. I 2015-2016 var svarprosenten på 63, i 2016-2017 var den på 56, i 2017-2018 var den på 50 %. Målsetningen er at 60 % av studentene svarer på undersøkelsen.

**TABELL 1: DELTAGERPROSENT PER AVDELING OG TOTALT**

	Inviterte	Besvarte	Svarprosent
Design	148	42	28
Kunstakademiet	98	19	19
Kunst og håndverk	137	56	41
Dans	87	52	60
Operahøgskolen	23	14	61
Teaterhøgskolen	42	12	29
<b>Kunsthøgskolen</b>	<b>535</b>	<b>195</b>	<b>36</b>

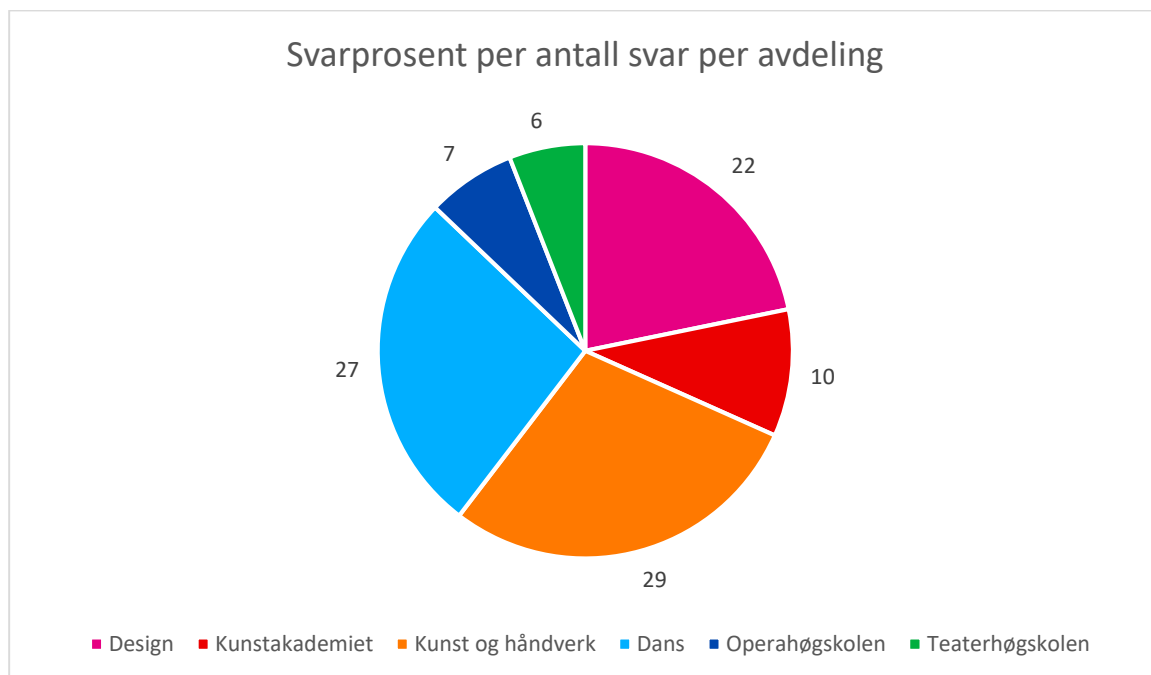
**FIGUR 1: DELTAGERPROSENT PER AVDELING OG TOTALT**



<sup>1</sup> De som inviteres til å delta i studentundersøkelsen, er studenter som er registrert som «aktive» i det studieadministrative systemet Felles Studentsystem. De må ha betalt semesteravgift og fullført semesterregistrering for inneværende semester. Utveklingsstudenter blir ikke invitert.



FIGUR 2: SVARPROSENT – HVER AVDELINGS PROSENTVISE DEL AV DET TOTALE ANTALL SVAR

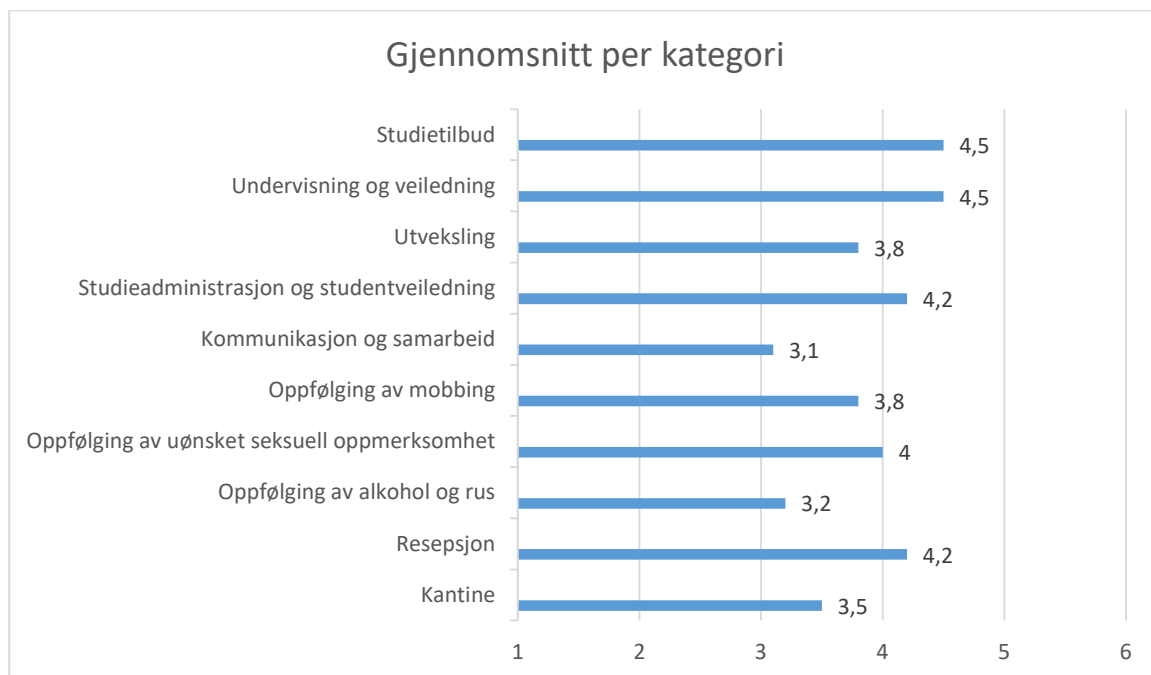


#### 1.4 STUDENTTILFREDSHET OG GJENNOMSNIITT PER AVDELING

Overordnet er studenttilfredsheten på 3,9. Dette er en nedgang sammenlignet med i fjor (2017-2018: 4,0).

Når man ser hele Kunsthøgskolen under ett er de gjennomsnittlige svarene for hver av kategoriene som følger (figur 3 og tabell 2).

**FIGUR 3: STUDENTTILFREDSHET PER KATEGORI**



Forklaring: Høy skår er positivt.

TABELL 2: GJENNOMSNITT PER KATEGORI PER AVDELING FOR STUDIEÅRENE 2016-17, 2017-18 OG 2018-19

	Design			Kunstakademiet			Kunst og håndverk			Balletthøgskolen/Dans			Operahøgskolen			Teaterhøgskolen			Kunsthøgskolen		
	2016-17	2017-18	2018-19	2016-17	2017-18	2018-19	2016-17	2017-18	2018-19	2016-17	2017-18	2018-19	2016-17	2017-18	2018-19	2016-17	2017-18	2018-19	2016-17	2017-18	2018-19
Studietilbud	4,5	4,1	<b>4,2</b>	4,3	4,2	<b>3,7</b>	4,2	4,2	<b>4,0</b>	5,1	5,1	<b>5,4</b>	5,1	4,9	<b>4,6</b>	4,8	4,8	<b>5,3</b>	4,6	4,5	<b>4,5</b>
Undervisning og veiledning	4,6	4,3	<b>4,2</b>	4,5	4,5	<b>3,7</b>	4,5	4,4	<b>4,0</b>	5,0	5,1	<b>5,3</b>	4,8	4,6	<b>4,4</b>	4,6	4,8	<b>5,3</b>	4,6	4,6	<b>4,5</b>
Utvexling	3,9	3,5	<b>3,6</b>	4,3	3,8	<b>3,5</b>	3,4	3,8	<b>4,0</b>	3,4	3,7	<b>3,7</b>	2,2	2,9	<b>4,6</b>	3,0	3,0	<b>3,8</b>	3,7	3,6	<b>3,8</b>
Studieadministrasjon og studentveiledning	4,2	3,7	<b>3,8</b>	4,1	3,6	<b>3,5</b>	3,4	3,3	<b>4,4</b>	4,2	4,3	<b>4,6</b>	4,4	4,4	<b>4,1</b>	4,1	4,1	<b>4,9</b>	4,0	3,8	<b>4,2</b>
Kommunikasjon og samarbeid	3,5	3,0	<b>2,9</b>	3,4	3,2	<b>2,8</b>	3,6	3,2	<b>3,2</b>	3,7	3,4	<b>3,3</b>	3,7	3,1	<b>3,2</b>	3,4	3,2	<b>3,3</b>	3,5	3,2	<b>3,1</b>
Mobbing	4,4	-	-	4,5	-	-	4,3	-	-	4,8	-	-	4,3	-	-	4,6	-	-	4,5	-	-
Oppfølging av mobbing	-	3,1	<b>3,3</b>	-	2,9	<b>2,9</b>	-	3,4	<b>3,3</b>	-	3,9	<b>4,5</b>	-	4,0	<b>5,1</b>	-	3,8	<b>5,3</b>	-	3,5	<b>3,8</b>
Oppfølging av uønsket seksuell oppmerksomhet	-	3,2	<b>3,3</b>	-	3,3	<b>3,4</b>	-	3,7	<b>3,8</b>	-	3,7	<b>4,6</b>	-	4,7	<b>4,5</b>	-	4,2	<b>4,7</b>	-	3,6	<b>4,0</b>
Uønsket seksuell oppmerksomhet	4,6	-	-	4,9	-	-	4,5	-	-	4,8	-	-	4,5	-	-	4,9	-	-	4,6	-	-
Alkohol og rus	5,0	-	-	4,9	-	-	4,7	-	-	5,1	-	-	4,3	-	-	4,6	-	-	4,9	-	-
Oppfølging av alkohol og rus	-	2,8	<b>2,8</b>	-	2,9	<b>2,5</b>	-	2,9	<b>3,2</b>	-	3,6	<b>3,7</b>	-	3,3	<b>3,3</b>	-	2,9	<b>3,3</b>	-	3,1	<b>3,2</b>
Bibliotek*	5,2	5,1	-	5,2	4,9	-	5,1	5,0	-	5,1	5,1	-	5,1	5,0	-	5,2	5,3	-	5,1	5,1	-
Resepsjon	4,6	3,8	<b>3,8</b>	4,3	4,2	<b>4,0</b>	4,4	4,2	<b>4,5</b>	4,4	4,6	<b>4,5</b>	3,7	3,6	<b>2,7</b>	3,6	3,6	<b>4,5</b>	4,3	4,1	<b>4,2</b>
Undervisningslokaler, verksteder, scener og andre fasiliteter*	4,5	4,5	-	4,2	4,1	-	4,4	4,4	-	4,4	4,1	-	4,3	3,9	-	3,8	4,4	-	4,3	4,4	-
IT*	4,5	4,3	-	3,9	3,8	-	4,1	4,1	-	4,2	4,0	-	4,1	3,9	-	3,9	3,9	-	4,2	4,0	-
Drift*	4,9	4,6	-	4,9	4,8	-	5,1	5,0	-	5,0	4,9	-	4,6	4,7	-	4,8	4,9	-	5,0	4,9	-
Kantine	3,7	3,2	<b>3,5</b>	3,4	2,7	<b>3,1</b>	3,2	3,0	<b>3,2</b>	3,8	3,3	<b>3,7</b>	4,5	3,4	<b>4,0</b>	4,2	2,9	<b>3,1</b>	3,6	3,1	<b>3,5</b>
<b>Gjennomsnitt</b>	<b>4,4</b>	<b>3,8</b>	<b>3,5</b>	<b>4,3</b>	<b>3,8</b>	<b>3,3</b>	<b>4,2</b>	<b>3,9</b>	<b>3,7</b>	<b>4,4</b>	<b>4,2</b>	<b>4,3</b>	<b>4,3</b>	<b>4,0</b>	<b>4,1</b>	<b>4,3</b>	<b>4,0</b>	<b>4,4</b>	<b>4,4</b>	<b>4,0</b>	<b>3,9</b>

\*Kategorier tatt ut av årets studentundersøkelse





## 1.5 OPPFØLGING

- Undersøkelsen og fremdriftsplan gjennomgås i utvidet ledermøte 16.05.19.
- Undersøkelsen gjennomgås i Læringsmiljøutvalget 23.05.19. LMU drøfter rapporten og gir ledelsen råd/synspunkter på særskilte områder hvor det er behov for tiltak.
- Dekaner presenterer undersøkelsen for studenter og fagansatte, og både studenter og fagansatte skal være med i diskusjoner om tiltak.
- Dekaner, relevante seksjonssjefer og direktør lager handlingsplaner for hvordan undersøkelsen skal følges opp for sine avdelinger/seksjoner.
- Handlingsplanene skal inngå i den årlige kvalitetsrapporten for den enkelte avdeling/seksjon og i kvalitetsrapporten for Kunsthøgskolen. Fristen for dette arbeidet er oktober 2019.

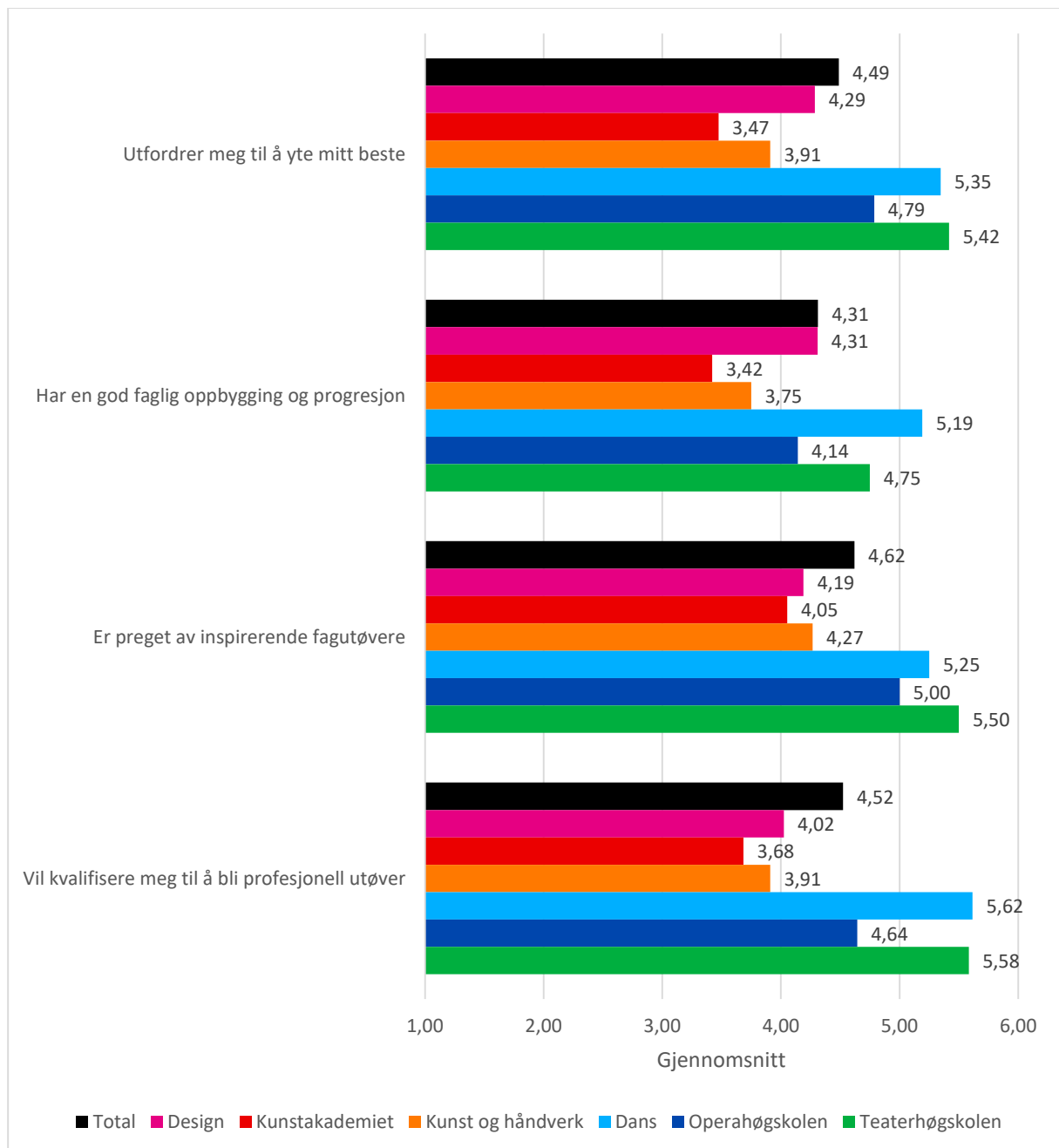
## 2. RESULTATER

I det følgende vises resultatene per kategori. Gjennomsnittet blir hovedsakelig vist i form av en graf som stiller opp svarene fra hele skolen samt svarene fra hver avdeling.

### 2.1 STUDIETILBUD

Gjennomsnittet for Kunsthøgskolen er det samme som i fjor: 4,5.

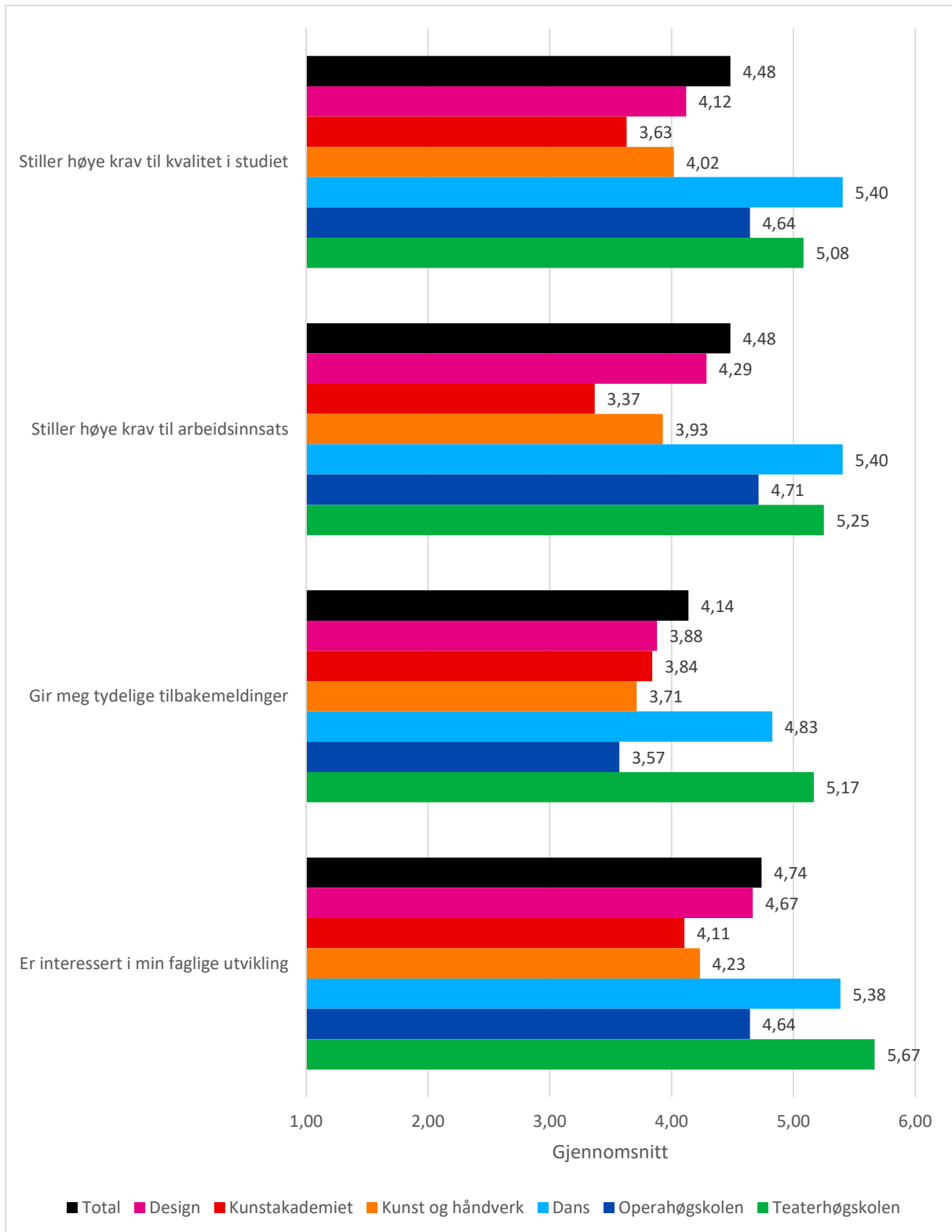
FIGUR 4: DET FAGLIGE TILBUDET:



## 2.2 UNDERVISNING OG VEILEDNING

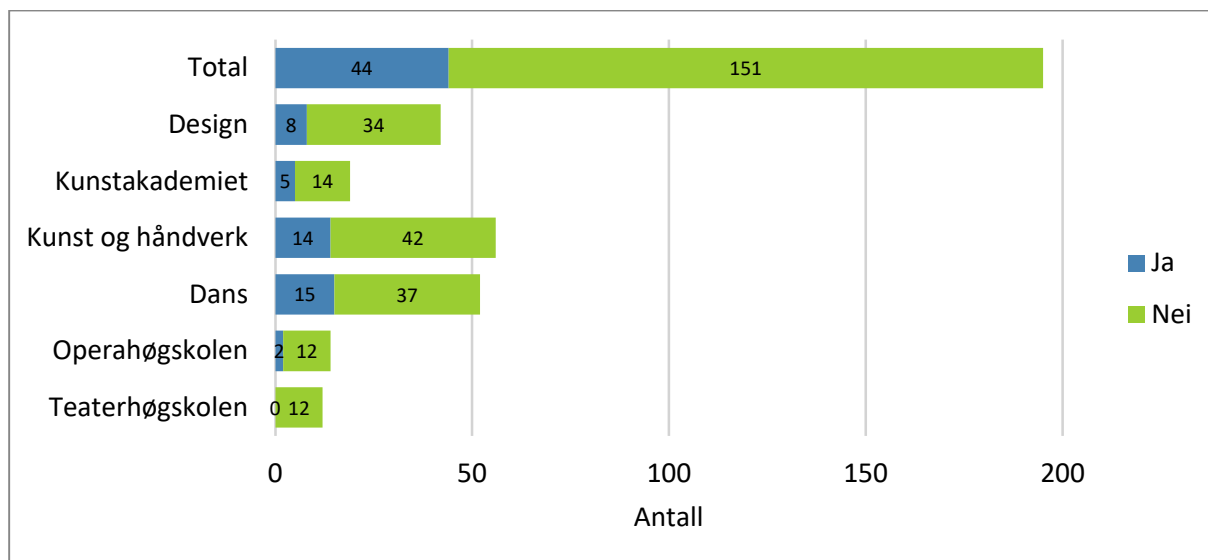
Gjennomsnittet for Kunsthøgskolen har gått ned fra 4,6 i fjor til 4,5 i år.

FIGUR 5: LÆRERE/VEILEDERE:

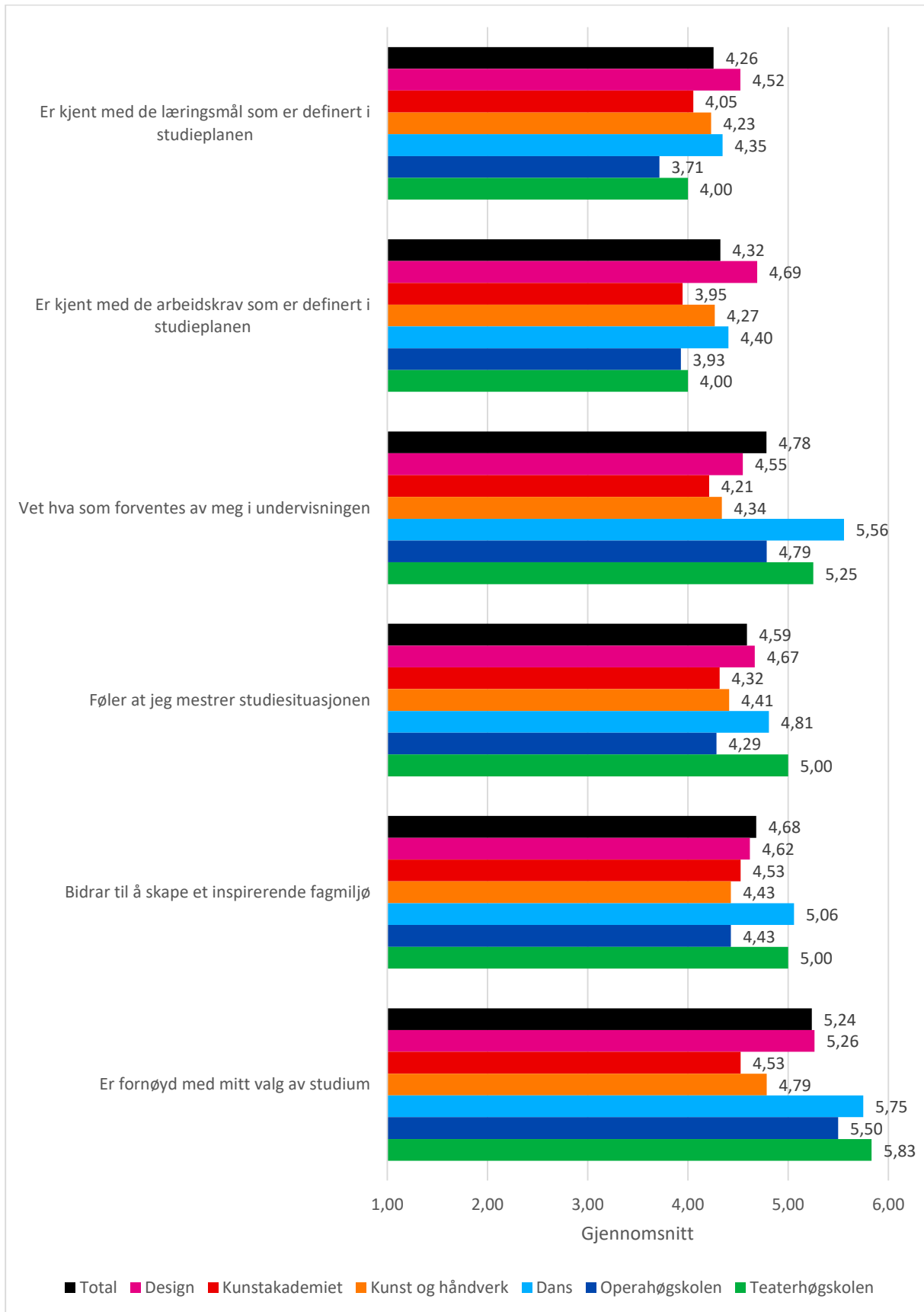




FIGUR 6: HAR DU OPPLEVD Å BLI NEGATIVT FORSKJELLSBEHANDLET I UNDERVISNINGEN?



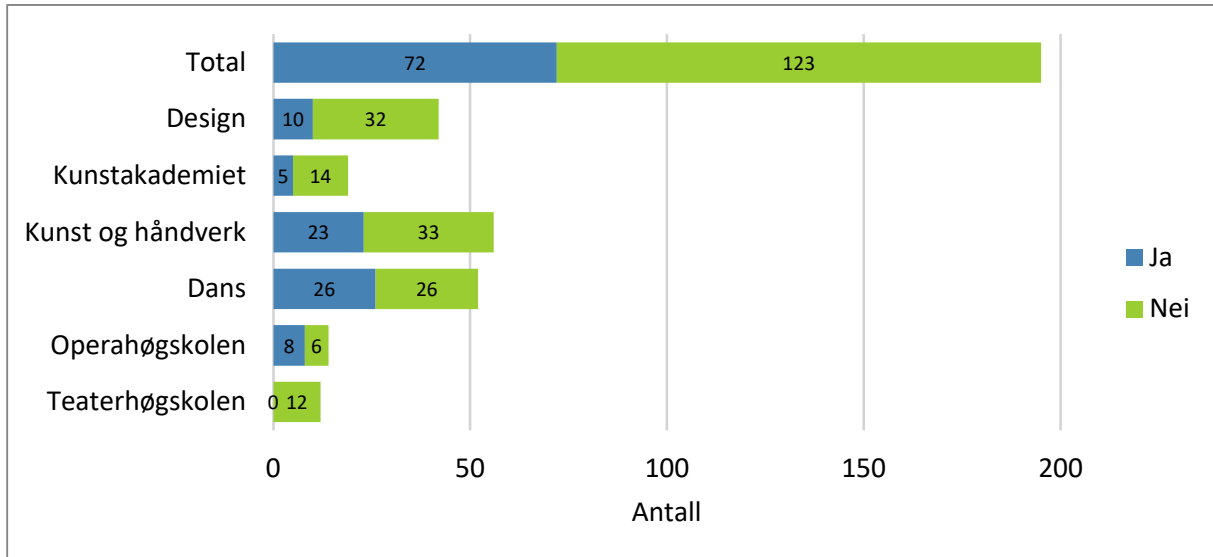
FIGUR 7: JEG:



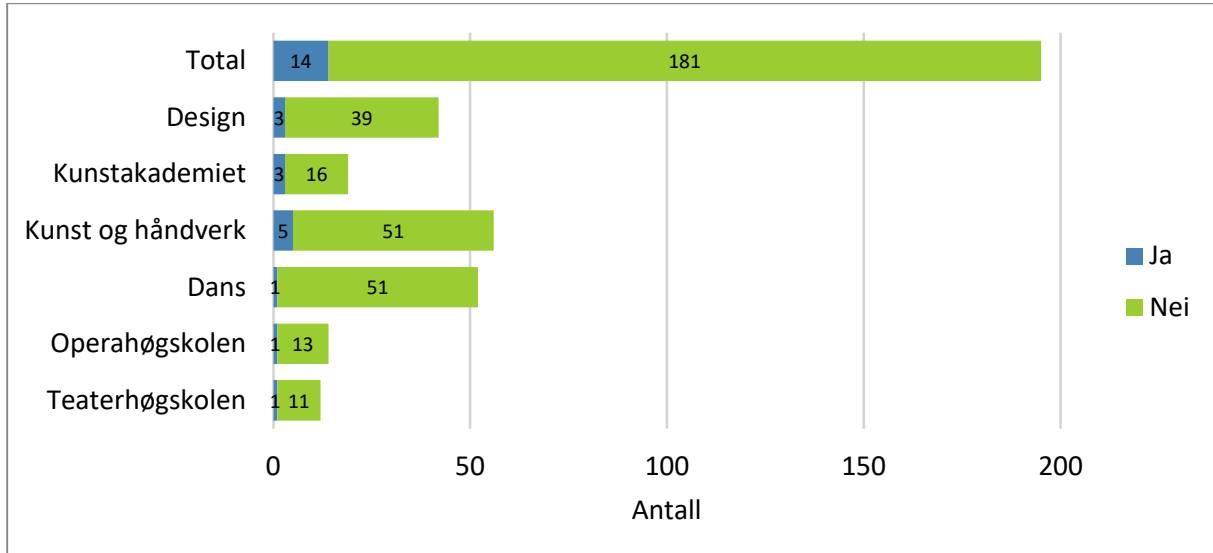
## 2.3 UTVEKSLING

Gjennomsnittet for Kunsthøgskolen har gått opp fra 3,6 i fjor til 3,8 i år.

FIGUR 8: JEG HAR DELTATT PÅ INFORMASJONSMØTE OM UTVEKSLING:



FIGUR 9: JEG HAR VÆRT PÅ UTVEKSLINGSOPPHOLD:

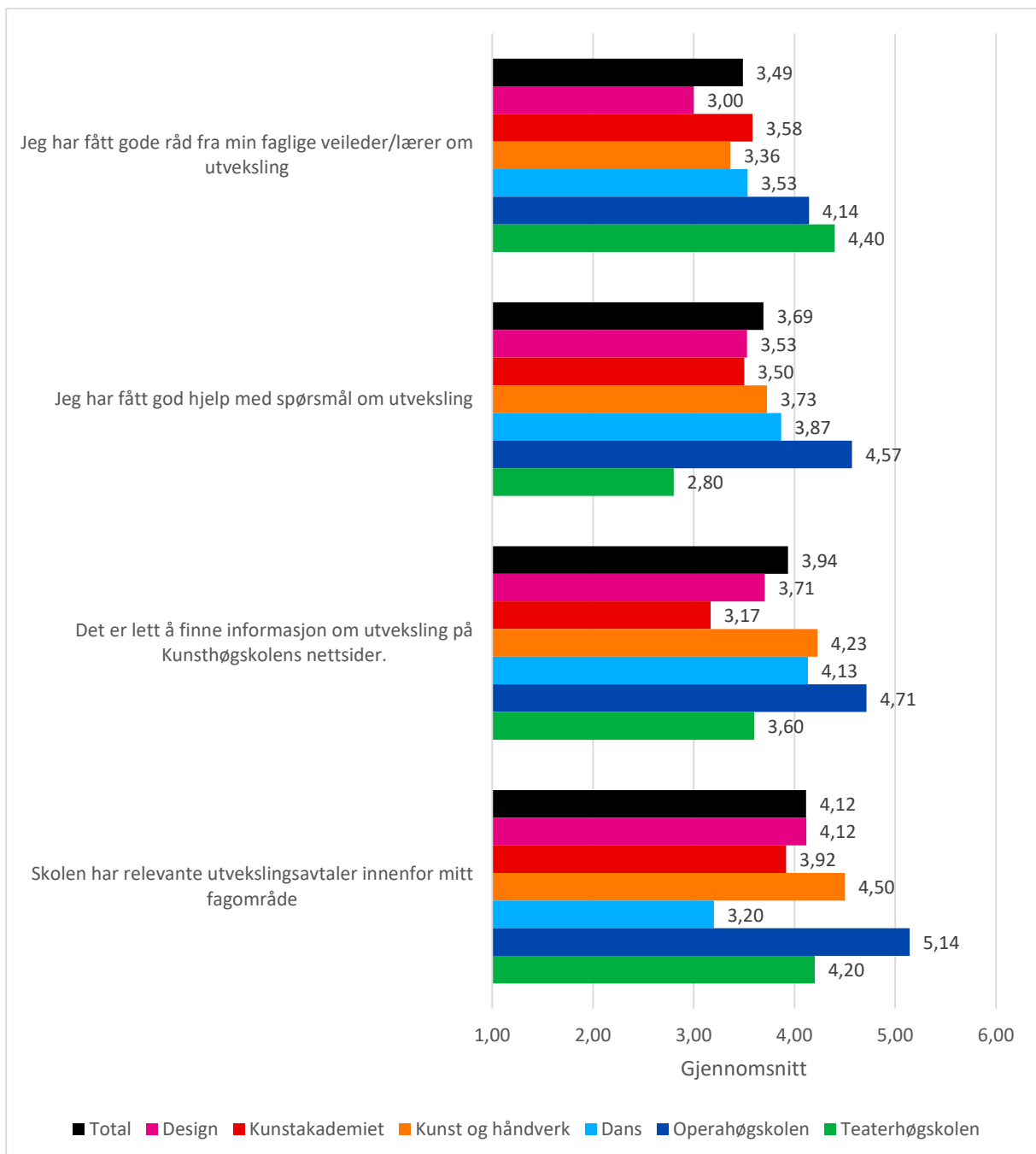


Alle studenter som har svart «nei» på spørsmålet «Jeg har vært på utvekslingsopphold» fikk oppfølgingsspørsmålet «Jeg er interessert i å reise på utveksling som en del av studiet mitt».

**TABELL 3: JEG ER INTERESSERT I Å REISE PÅ UTVEKSLING SOM EN DEL AV STUDIET MITT:**

	Antall som har svart 1-6	Antall som har svart «ikke relevant»	Antall svar totalt
Jeg er interessert i å reise på utveksling som del av studiet mitt	138	43	181

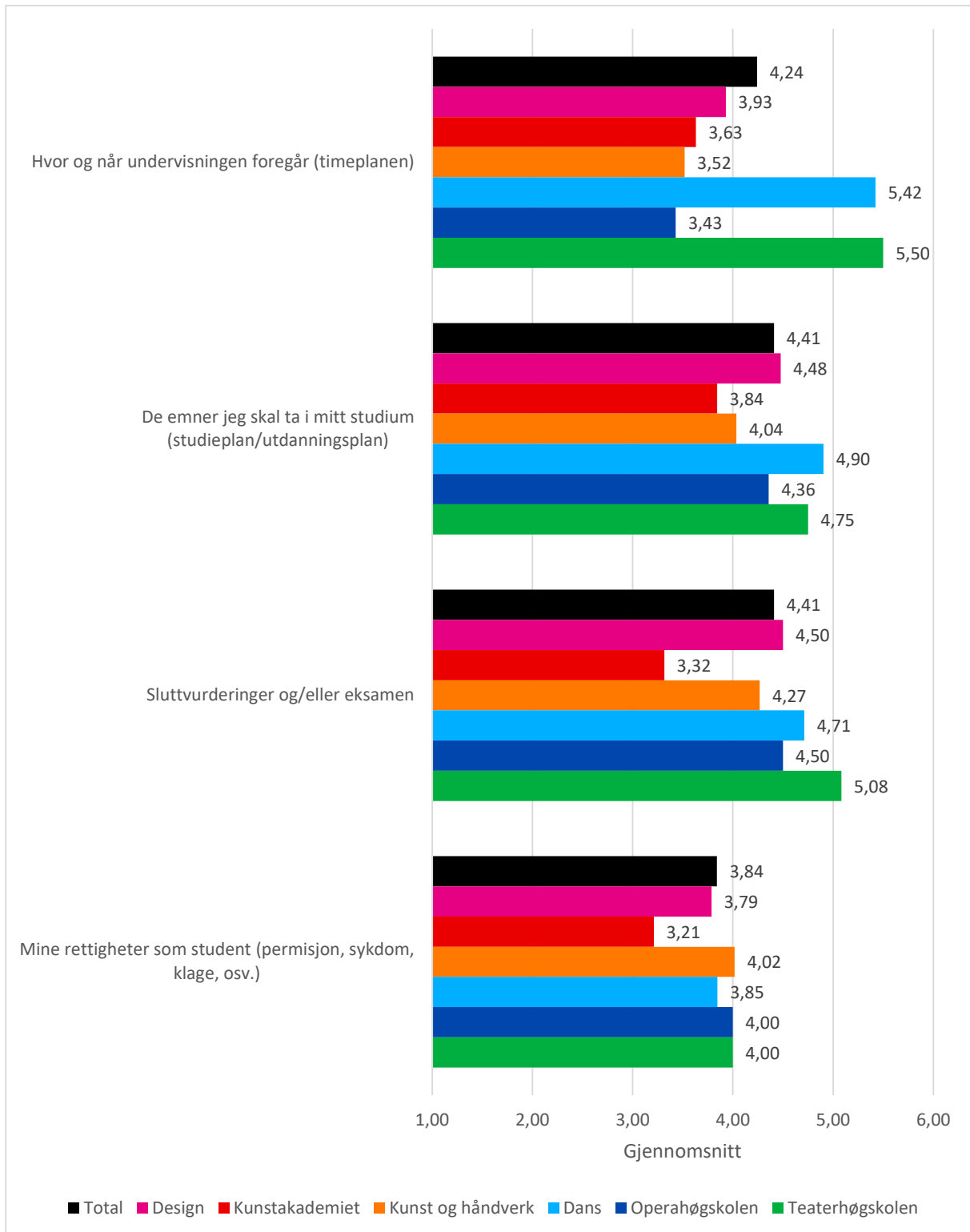
**FIGUR 10: HVOR ENIG ELLER UENIG ER DU I FØLGENDE PÅSTANDER?**



## 2.4 STUDIEADMINISTRASJON OG STUDENTVEILEDNING

Gjennomsnittet for Kunsthøgskolen har opp fra 3,8 i fjor til 4,2 i år.

FIGUR 11: DET ER ENKELT Å FINNE INFORMASJON OM:

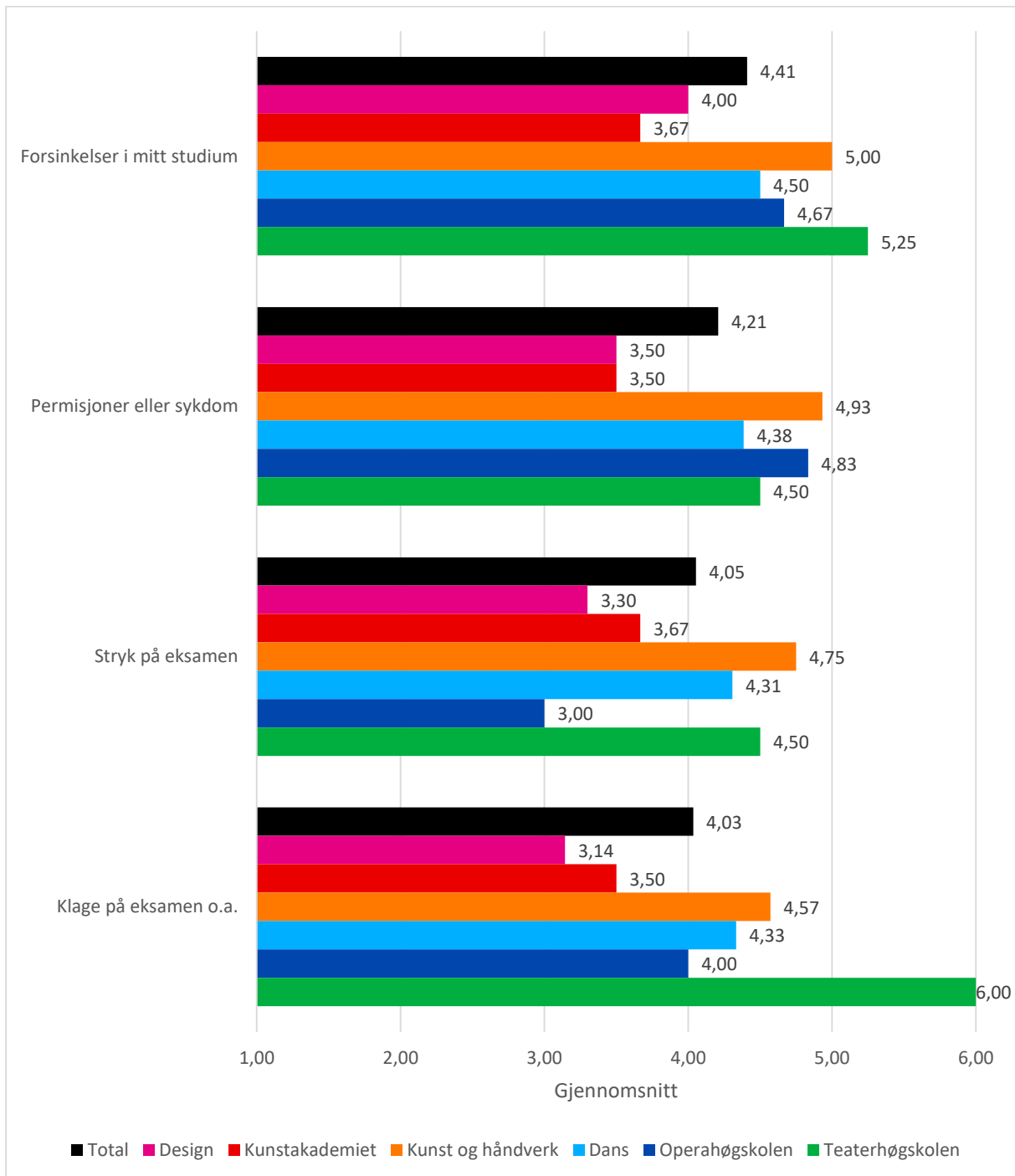




TABELL 4: JEG FÅR GOD HJELP/VEILEDNING I FORBINDELSE MED SPØRSMÅL OM:

Jeg får god hjelp/veiledning med spørsmål om:	Antall svar 1-6	Antall som har svart «ikke relevant»	Antall responser
Forsinkelser i mitt studium	66	129	195
Permisjoner eller sykdom	77	118	195
Stryk på eksamen	37	158	195
Klage på eksamen o.a.	29	166	195

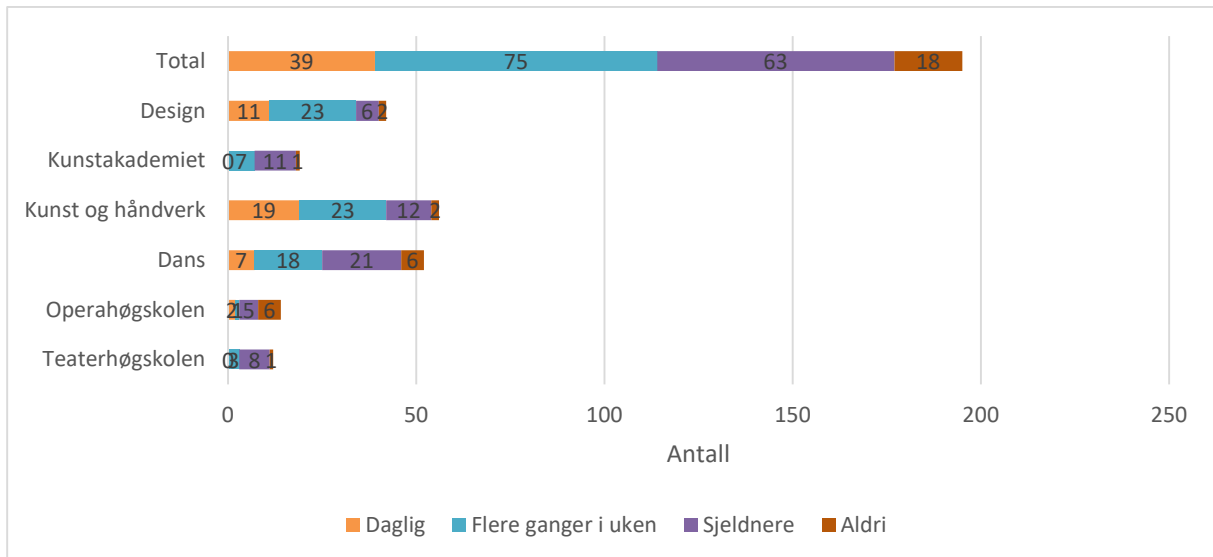
FIGUR 12: JEG FÅR GODHJELP/VEILEDNING I FORBINDELSE MED SPØRSMÅL OM:



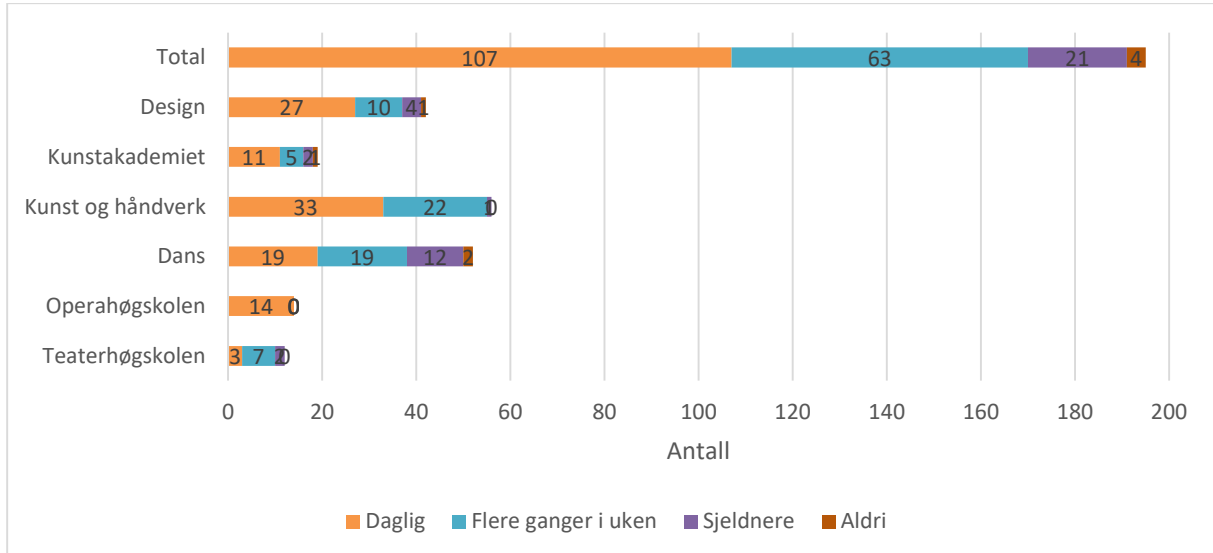
## 2.5 KOMMUNIKASJON OG SAMARBEID

Gjennomsnittet for Kunsthøgskolen har gått ned fra 3,2 i fjor til 3,1 i år.<sup>2</sup>

**FIGUR 13: JEG BRUKER CANVAS**

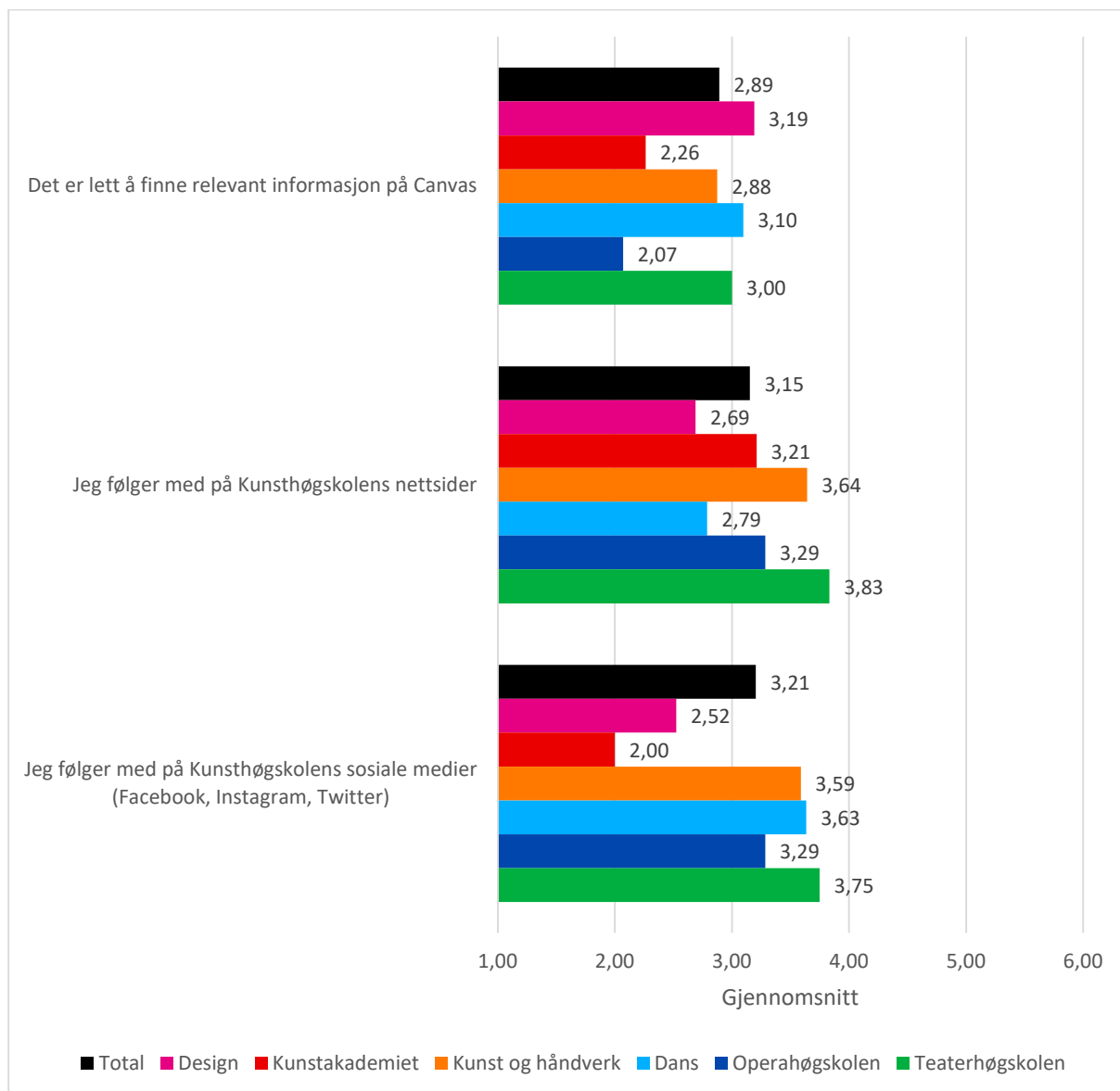


**FIGUR 14: JEG LESER GJENNOMSNTLIG KHIO-E-POSTEN MIN**

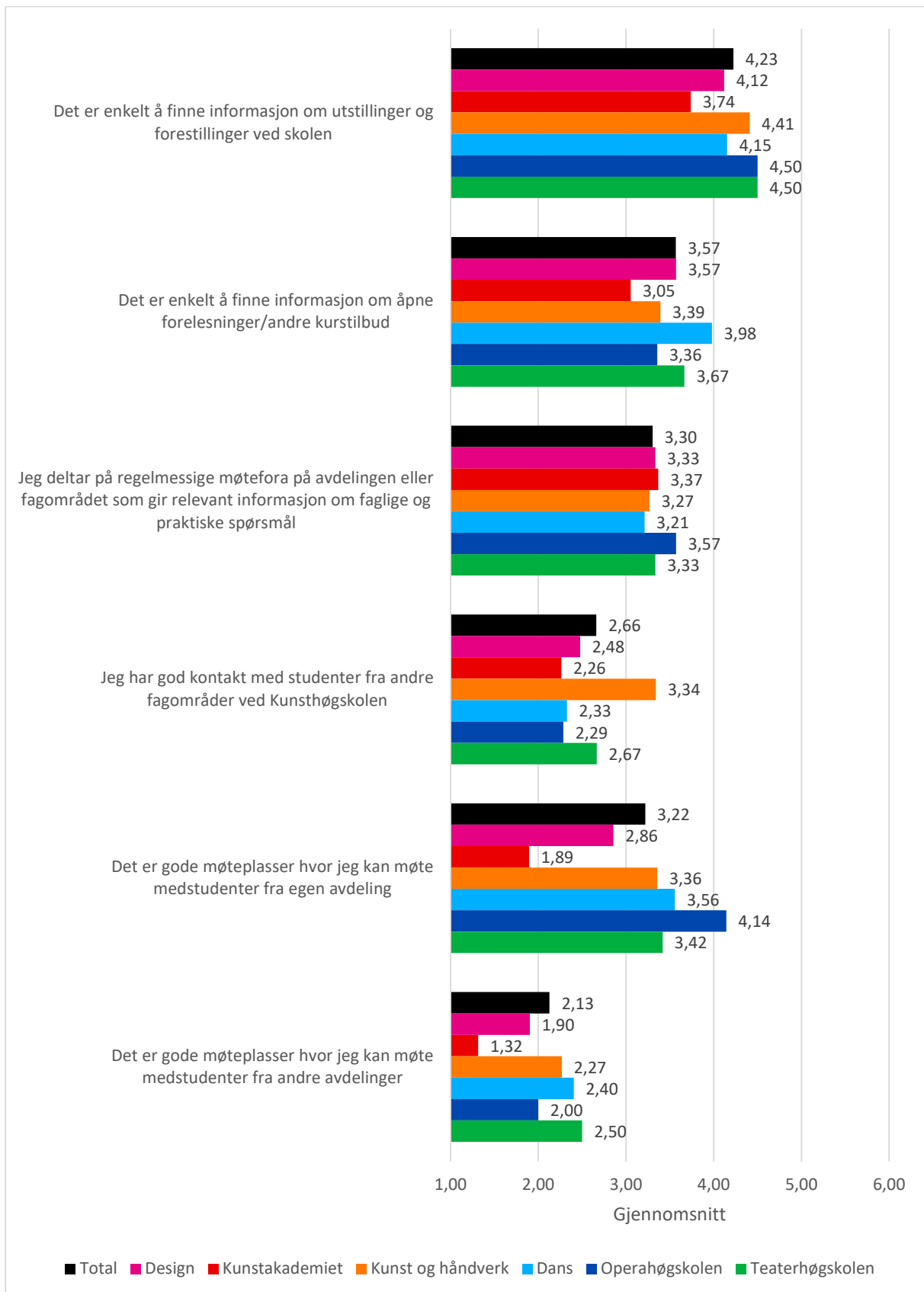


<sup>2</sup> Kategorien dekker to områder: kommunikasjon og samarbeid/studentmedvirkning, og man bør derfor ta de forskjellige figurene med i betraktning når man ser på resultatet.

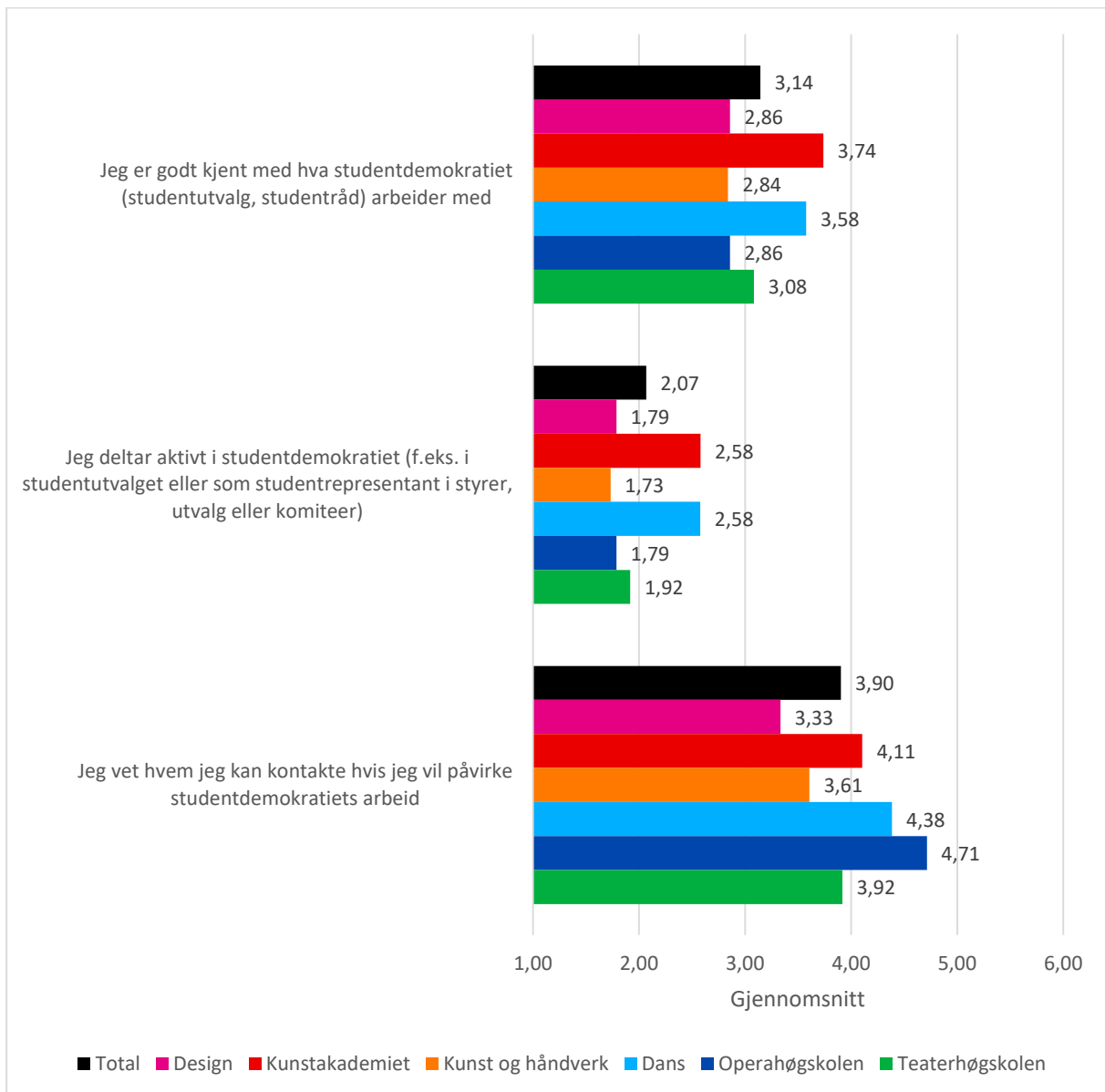
FIGUR 15: HVOR ENIG ELLER UENIG ER DU I PÅSTANDENE UNDER?



FIGUR 16: HVOR ENIG ELLER UENIG ER DU I FØLGENDE PÅSTANDER?



FIGUR 17: STUDENTMEDVIRKNING – HVOR ENIG ELLER UENIG ER DU I PÅSTANDENE UNDER?



## 2.6 MOBBING

Ordlyd i undersøkelsen: «Hva er mobbing? Mobbing er «gjentatt negativ» eller «ondsinnert» atferd rettet mot en student. Gjentatt erting på en ubehagelig og sårende måte er også mobbing.»

Det er viktig å merke seg at spørsmålsteksten er endret fra i fjor: i årets undersøkelse ble det presisert at spørsmålet gjelder i tidsrommet siste 12 måneder.

Gjennomsnittet regnes ut fra studentenes svar på spørsmål om det vet hvor de kan henvende seg for hjelp om de eller andre opplever mobbing, og spørsmål om de opplever om henvendelser vedrørende mobbing blir fulgt opp på en god måte (figur 26 og 27).

Gjennomsnittet for Kunsthøgskolen har gått opp fra 3,5 i fjor til 3,8 i år.

Spørsmålet om studenten har blitt utsatt for mobbing har svaralternativene

- *Flere ganger i uken*
- *Omtrent én gang i uken*
- *Omtrent én gang i måneden*
- *Omtrent én gang i semesteret*
- *Aldri*

I spørsmålene under var det kun mulig å velge ett frekvensalternativ per kategori (medstudenter/lærere/administrativt personale/andre).

**TABELL 5: I LØPET AV DE SISTE 12 MÅNEDENE HAR JEG BLITT MOBBET PÅ KUNSTHØGSKOLEN AV:**

I løpet av de siste 12 månedene har jeg blitt mobbet på Kunsthøgskolen av:	Flere ganger i uken	Omtrent én gang i uken	Omtrent én gang i måneden	Omtrent én gang i semesteret	Aldri	Antall respondenter
Medstudenter	3	1	3	5	183	195
Lærere	0	0	2	13	180	195
Administrativt personale	0	0	1	6	188	195
Andre	0	0	2	0	193	195

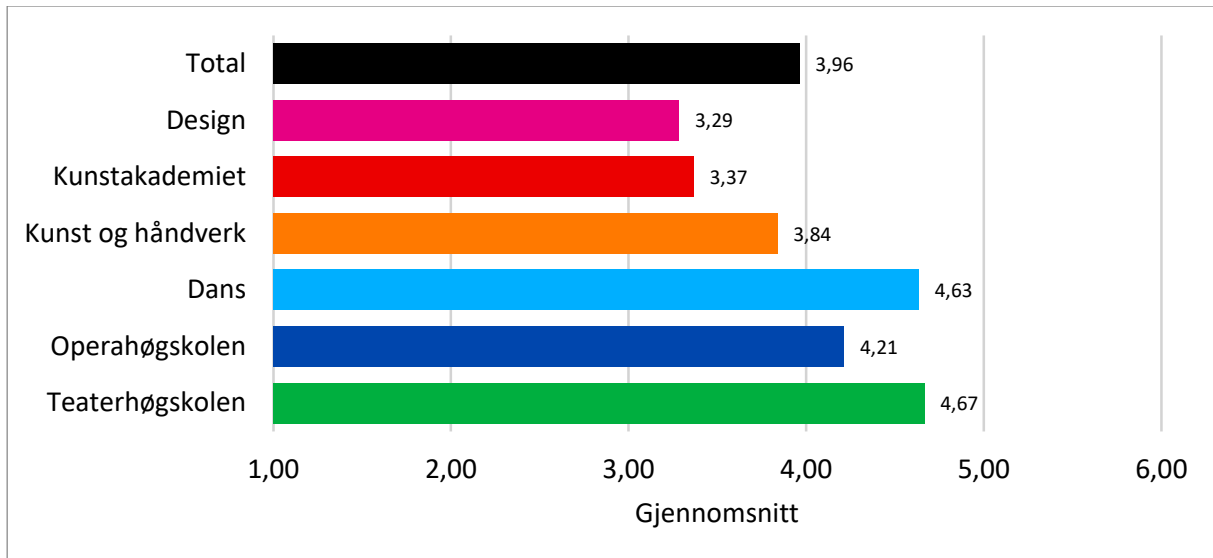
### 2.6.1 OPPFØLGING AV MOBBING

Hvis studenten svarte *Flere ganger i uken*, *Omtrent én gang i uken*, *Omtrent én gang i måneden* eller *Omtrent én gang i semesteret* på spørsmålet over ble de i tillegg spurt om de hadde varslet om hendelse(n). Hvis studenten svarte «Nei» på dette oppfølgingsspørsmålet, fikk de opp en informasjonsboks med en tekst om at Kunsthøgskolen ønsker at alle hendelser knyttet til mobbing skal varsles, og lenke til nettsiden om varsling.

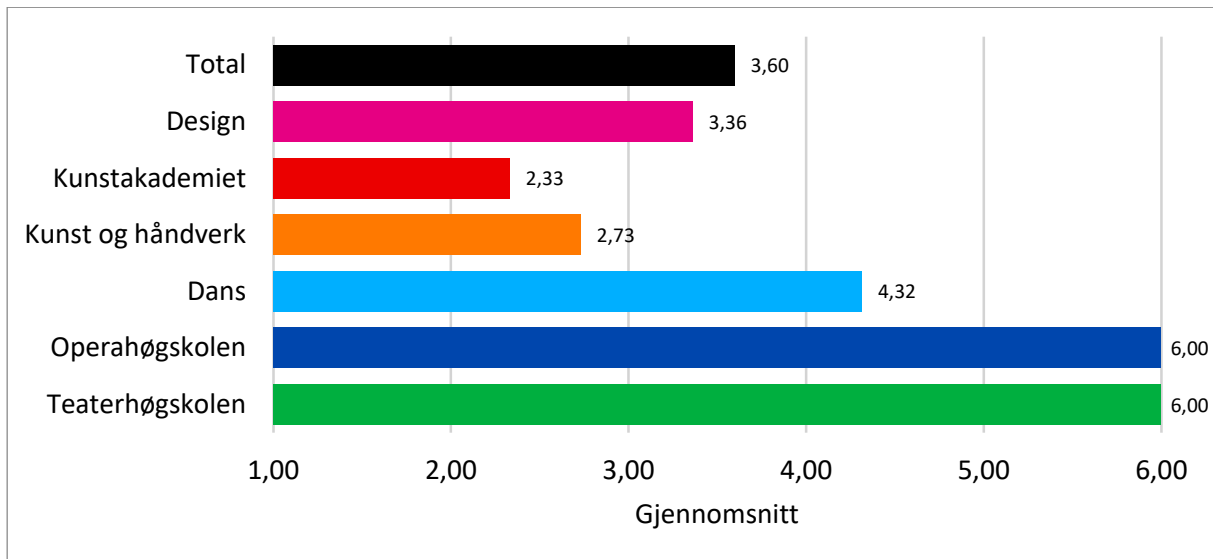


Følgende spørsmål har svaralternativene 1 (helt uenig) – 6 (helt enig):

**FIGUR 18: DERSOM JEG ELLER NOEN RUNDT MEG OPPLER MOBING PÅ KUNSTHØGSKOLEN, VET JEG HVOR JEG KAN HENVENDE MEG FOR Å FÅ HJELP:**



**FIGUR 19: JEG OPPLER AT HENVENDELSER VEDR. MOBING BLIR FULGT OPP PÅ EN GOD MÅTE:**



## 2.7 UØNSKET SEKSUELL OPPMERKSOMHET

Ordlyd i undersøkelsen: «Hva er uønsket seksuell oppmerksomhet? Plagsom eller truende seksuell oppmerksomhet er ord eller handlinger av seksuell art som fører til at den som utsettes for dem føler seg krenket, redd eller på andre måter ille til mote.»

Det er viktig å merke seg at spørsmålsteksten er endret fra i fjor: i årets undersøkelse ble det presisert at spørsmålet gjelder i tidsrommet siste 12 måneder.

Gjennomsnitt regnes ut fra studentenes svar på spørsmål om de vet hvor de kan henvende seg for hjelp dersom de eller andre opplever uønsket seksuell oppmerksomhet, og spørsmål om de opplever om henvendelser vedrørende uønsket seksuell oppmerksomhet blir fulgt opp på en god måte (figur 30 og 31).

Gjennomsnittet for Kunsthøgskolen har gått opp fra er 3,6 i fjor til 4,0 i år.

Spørsmålet om studenten har blitt utsatt for uønsket seksuell oppmerksomhet har svaralternativene

- *Flere ganger i uken*
- *Omtrent én gang i uken*
- *Omtrent én gang i måneden*
- *Omtrent én gang i semesteret*
- *Aldri*

I spørsmålet under var det kun mulig å velge ett frekvensalternativ per kategori (medstudenter/lærere/administrativt personale/andre).

**TABELL 6: I LØPET AV DE SISTE 12 MÅNEDENE HAR JEG BLITT UTSATT FOR UØNSKET SEKSUELL OPPMERKSOMHET PÅ KUNSTHØGSKOLEN AV:**

I løpet av de siste 12 månedene har jeg blitt utsatt for uønsket seksuell oppmerksomhet på Kunsthøgskolen av:	Flere ganger i uken	Omtrent én gang i uken	Omtrent én gang i måneden	Omtrent én gang i semesteret	Aldri	Ønsker ikke å svare	Antall respondenter
Medstudenter	0	0	0	2	187	6	195
Lærere	0	0	1	5	182	7	195
Administrativt personale	0	0	0	0	189	6	195
Andre	0	0	0	1	187	7	195



Hvis studenten svarte *Flere ganger i uken, Omtrent én gang i uken, Omtrent én gang i måneden* eller *Omtrent én gang i semesteret* på spørsmålet over ble de i tillegg spurt om hva slags karakter den uønskede oppmerksomheten hadde antatt (*ubehagelig verbalt, ubehagelig fysisk, seksuell trakassering* eller *seksuelt overgrep*). Her var flere valg mulig.

I undersøkelsen er begrepet *seksuell trakassering* definert som en grenseoverskridende handling som oppleves krenkende ut over «ubehagelig seksuell oppmerksomhet». *Seksuelt overgrep* er definert som «blotting, beføling, ufrivillig samleie med mer».<sup>3</sup>

**TABELL 7: HVA GIKK DEN UØNSKEDE SEKSUELLE OPPMERKSOMHETEN UT PÅ?**

Hva gikk den uønskede seksuelle oppmerksomheten ut på (flere valg mulig)?	Antall respondent-er	Ubehagelig verbalt	Ubehagelig fysisk	Seksuell trakassering	Seksuelt overgrep
Kunsthøgskolen i Oslo	9	7	4	1	0
Design	3	2	3	0	0
Kunstakademiet	1	1	0	0	0
Kunst og håndverk	2	2	0	1	0
Dans	3	2	1	0	0
Operahøgskolen	0	0	0	0	0
Teaterhøgskolen	0	0	0	0	0

I dette spørsmålet skilles ikke mellom de ulike rollene fra tabell 6 (medstudenter, lærere, administrativt personale, andre).

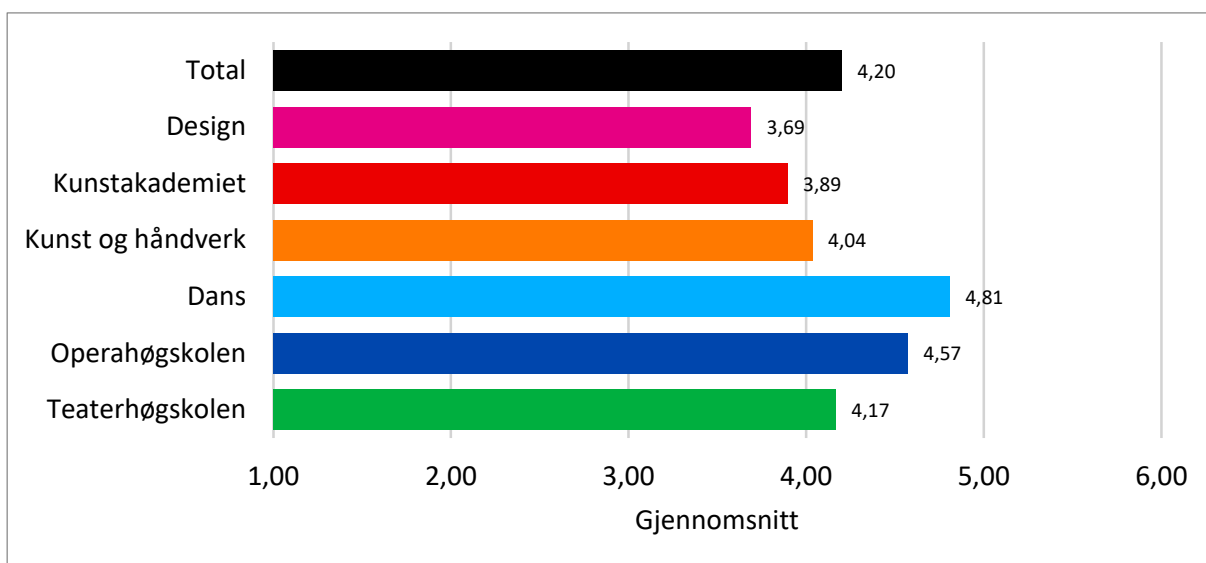
<sup>3</sup> Definisjoner av «Seksuell trakassering» og «Seksuelt overgrep» som referert i Studentens helse- og trivselsundersøkelse («SHoT-undersøkelsen») 2010, Truls Nedregård (TNS Gallup) og Rune Olsen (SiO), side 35.

### 2.7.1 OPPFØLGING AV UØNSKET SEKSUELL OPPMERKSOMHET

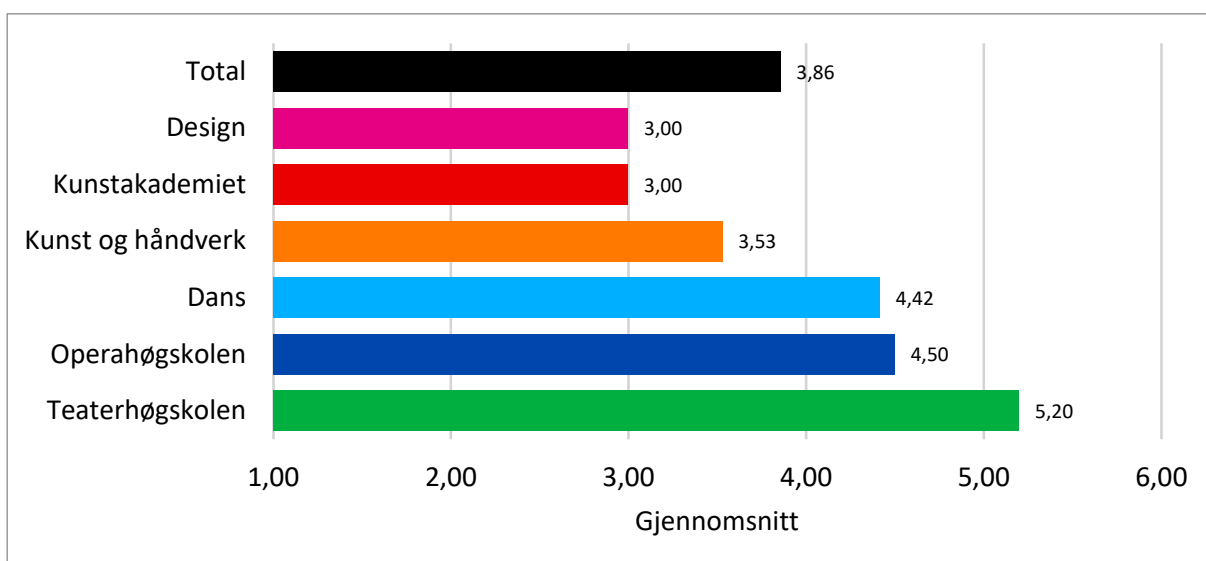
Hvis studenten svarte *Flere ganger i uken, Omtrent én gang i uken, Omtrent én gang i måneden* eller *Omtrent én gang i semesteret* på spørsmålet over ble de i tillegg spurt om de hadde varslet om hendelsen(e). Hvis studenten svarte «Nei» på dette oppfølgingsspørsmålet, fikk de opp en informasjonsboks med en tekst om at Kunsthøgskolen ønsker at alle hendelser knyttet til uønsket seksuell oppmerksomhet skal varsles, og lenke til nettsiden om varsling.

Følgende spørsmål har svaralternativene 1 (helt uenig) – 6 (helt enig):

**FIGUR 20: DERSOM JEG ELLER NOEN RUNDT MEG OPPLEVER UØNSKET SEKSUELL OPPMERKSOMHET, VET JEG HVOR JEG KAN HENVENDE MEG FOR Å FÅ HJELP:**



**FIGUR 21: JEG OPPLEVER AT HENVENDELSER VEDR. UØNSKET SEKSUELL OPPMERKSOMHET BLIR FULGT OPP PÅ EN GOD MÅTE:**



## 2.8 ALKOHOL OG RUS

Gjennomsnittet for Kunsthøgskolen har gått opp fra 3,1 i fjor til 3,2 i år, og regnes ut fra svar på spørsmålet om studentene vet hvor de kan henvende seg for hjelp hvis de eller noen rundt dem har problemer med alkohol og/eller andre rusmidler.

Spørsmål om oppmøte i alkohol- og ruspåvirket tilstand, samt røyking i Kunsthøgskolens lokaler, har svaralternativene

- *Flere ganger i uken*
- *Omtrent én gang i uken*
- *Omtrent én gang i måneden*
- *Omtrent én gang i semesteret*
- *Aldri*
- *Ønsker ikke å svare*

**TABELL 8: OPPMØTE I ALKOHOL- OG RUSPÅVIRKET TILSTAND:**

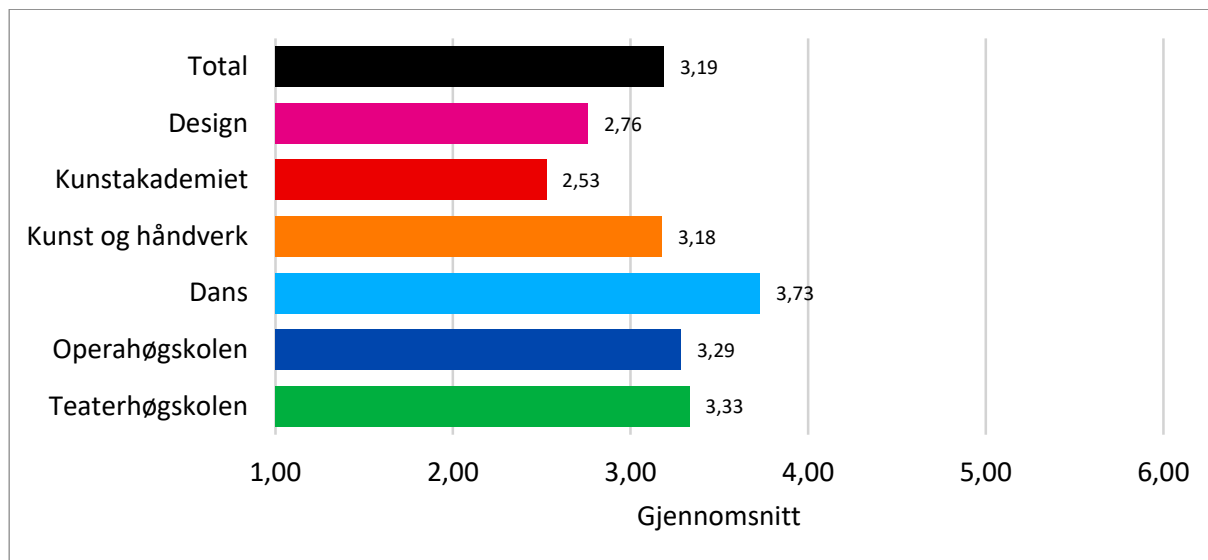
Oppmøte i alkohol- og ruspåvirket tilstand	Flere ganger i uken	Omtrent én gang i uken	Omtrent én gang i måneden	Omtrent én gang i semesteret	Aldri	Ønsker ikke å svare	Antall respondenter
Jeg har møtt opp i alkohol- eller ruspåvirket tilstand i undervisningen.	2	0	0	3	188	2	195
Jeg har opplevd at medstudenter har møtt opp i alkohol- eller ruspåvirket tilstand i undervisningen.	2	3	8	13	161	8	195
Jeg har opplevd at lærere har møtt opp i alkohol- eller ruspåvirket tilstand.	1	0	0	2	190	2	195
Jeg røyker i Kunsthøgskolens lokaler	4	0	1	2	185	3	195
Jeg opplever at medelever røyker i Kunsthøgskolens lokaler	10	4	7	12	151	11	195
Jeg opplever at lærere røyker i Kunsthøgskolens lokaler	4	4	1	2	173	11	195



### 2.8.1 OPPFØLGING AV ALKOHOL OG RUS

Spørsmålet under har svaralternativene 1 (helt uenig) – 6 (helt enig):

**FIGUR 22: DERSOM JEG ELLER NOEN RUNDT MEG HAR PROBLEMER MED ALKOHOL OG/ELLER ANDRE RUSMIDLER, VET JEG HVOR JEG KAN HENVENDE MEG FOR Å FÅ HJELP:**



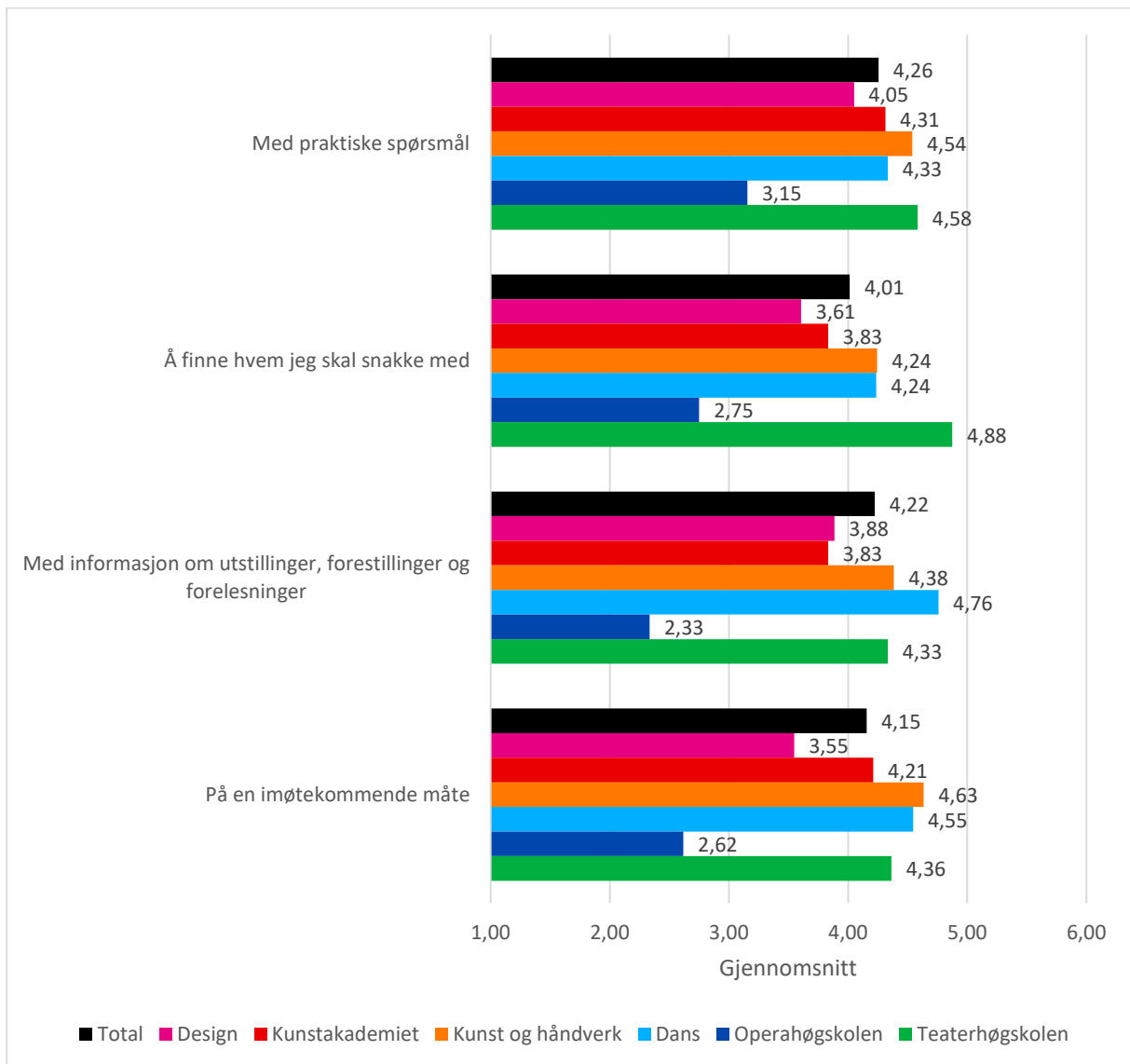
## 2.9 RESEPSJONEN

Gjennomsnittet for Kunsthøgskolen har gått opp fra 4,1 i fjor til 4,2 i år.

TABELL 9: JEG OPPLEVER AT RESEPSJONEN HJELPER MEG:

Jeg opplever at resepsjonen hjelper meg;	Antall svar 1-6	Antall som har svart «ikke relevant»	Antall svar totalt
Med praktiske spørsmål	172	23	195
Å finne hvem jeg skal snakke med	144	51	195
Med informasjon om utstillinger, forestillinger og forelesninger	125	70	195
På en imøtekommende måte	181	14	195

FIGUR 23: JEG OPPLEVER AT RESEPSJONEN HJELPER MEG:

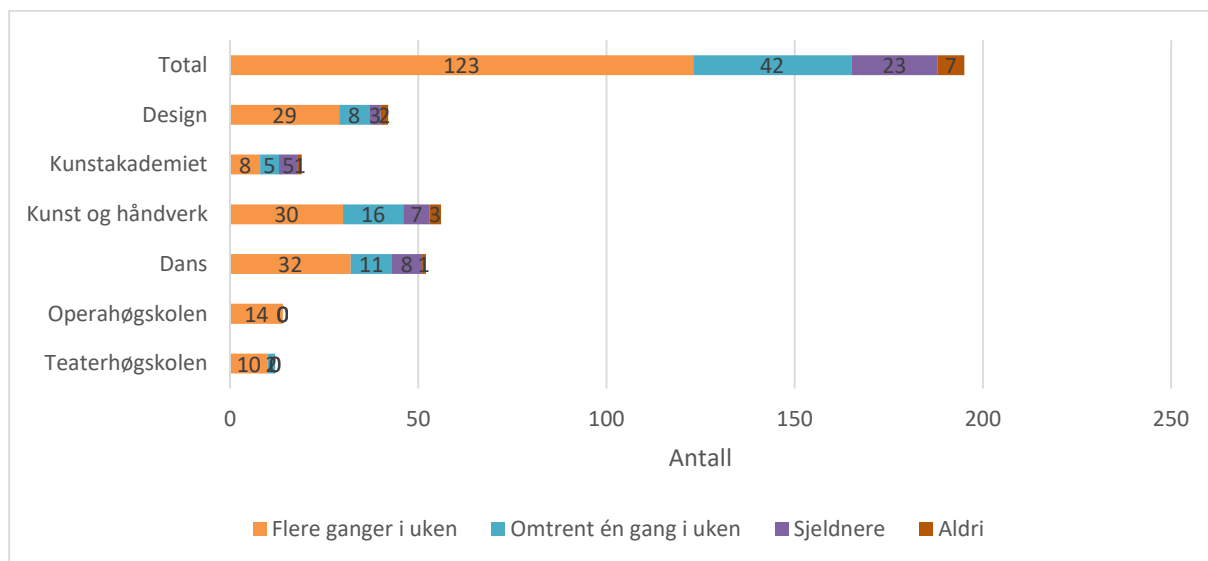




## 2.10 KANTINEN

Gjennomsnittet for Kunsthøgskolen har gått opp fra 3,1 i fjor til 3,5 i år.

FIGUR 24: JEG BRUKER KANTINEN PÅ KUNSTHØGSKOLEN I OSLO:





FIGUR 25: JEG ER FORNØYD MED:

