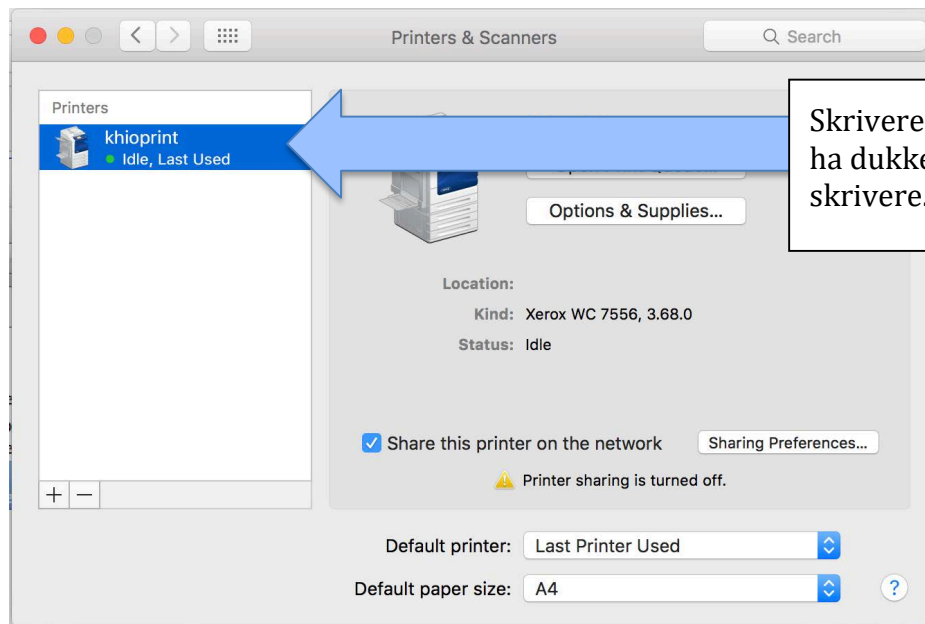


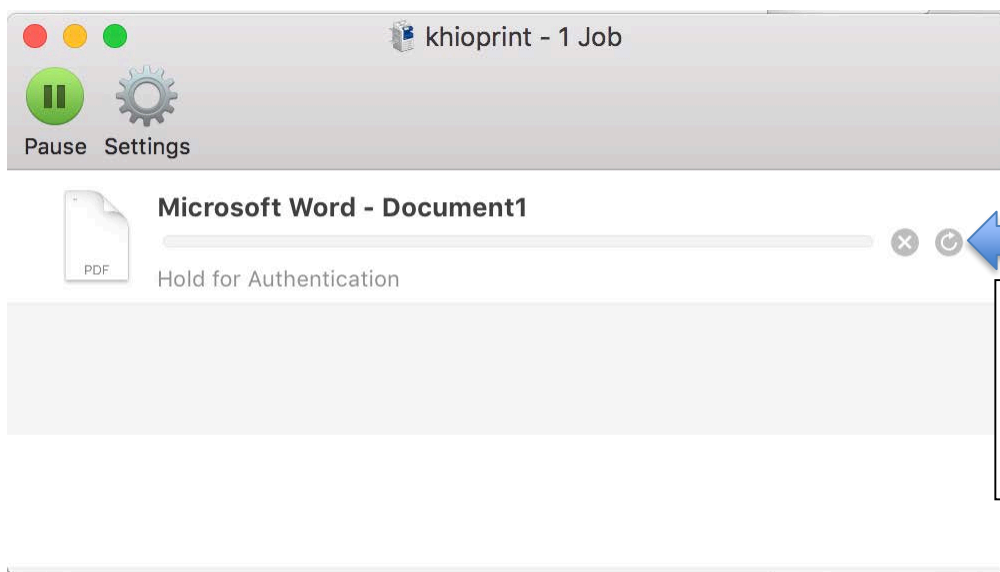


Du kan sjekke at alt gikk som det skulle her.




Skriveren du valgte skal nå ha dukket opp på lista over skrivere.

Når du så forsøker å skrive ut fra f.eks word kan du få et varsel på «dock meny»-linja. Klikk på varselet og du får frem boksen under:



Dersom du ikke får spørsmål om brukernavn, trykker du på den krumme pila.

Nå skal du for første gang oppgi brukernavnet og passordet du bruker på KHIO-nettet (dvs det samme som du bruker på e-posten din).



Enter your name and password for the printer "khioprint".

Name:

Password:

Remember this password in my keychain